



**PREFEITURA MUNICIPAL DE IGARASSU
GABINETE DA PREFEITA**

LEI Nº 3.452/2022

Ementa: Estima a receita e fixa a despesa do Município de Igarassu para o exercício financeiro de 2023.

A Prefeita do Município de Igarassu,

Faço saber que a Câmara de Igarassu aprovou e eu sanciono a seguinte lei:

Art. 1º A presente lei estima a receita e fixa a despesa do município de Igarassu para o exercício financeiro de 2023 compreendendo o Orçamento Fiscal referente aos poderes municipais, seus órgãos e entidades da administração direta e indireta, inclusive fundos e fundação, instituídos pelo Poder Público.

Art. 2º - O Orçamento fiscal do município para o exercício financeiro de que trata o artigo anterior, composto pela receita e despesa do tesouro municipal e de recursos de outras fontes da administração direta e indireta, inclusive dos fundos instituídos pelo poder público municipal em R\$382.584.000,00 (trezentos e oitenta e dois milhões, quinhentos e oitenta e quatro mil reais) e fixa a despesa em igual importância, sendo R\$ 118.467.000,00 (cento e dezoito milhões, quatrocentos e sessenta e sete mil reais) correspondentes a recursos Ordinários e R\$ 264.117.000,00 (duzentos e sessenta e quatro milhões, cento e dezessete mil reais) provenientes de recursos vinculados.

Descrição	Ordinários	Vinculados	Total
Receitas Correntes.	150.583.600,00	241.869.000,00	392.452.600,00
Impostos, Taxas e Contribuições de Melhoria	19.037.000,00	10.528.000,00	29.565.000,00
Contribuições	-	28.136.000,00	28.136.000,00
Receita Patrimonial	300.000,00	6.367.600,00	6.667.600,00
Receita de Serviços	150.000,00	-	150.000,00
Transferências Correntes	130.217.600,00	196.523.400,00	326.741.000,00
Outras Receitas Correntes	879.000,00	314.000,00	1.193.000,00
Receitas de Capital	1.212.000,00	3.253.000,00	4.465.000,00
Transferências de Capital	1.212.000,00	3.253.000,00	4.465.000,00
<i>Receitas Correntes (Intra-Orçamentárias)</i>	-	20.436.000,00	20.436.000,00
Contribuições	-	19.276.000,00	19.276.000,00
Outras Receitas Correntes	-	1.160.000,00	1.160.000,00
Dedução de Receitas	- 34.769.600,00	-	- 34.769.600,00
Dedução de Receitas Correntes	- 34.769.600,00	-	- 34.769.600,00
TOTAL	117.026.000,00	265.558.000,00	382.584.000,00



Art. 3º A receita será realizada mediante a arrecadação dos tributos e das demais receitas correntes e de capital, na forma da legislação em vigor, conforme discriminação constante do anexo I e dos dados consolidados a seguir:

Art. 4º A despesa será realizada segundo a discriminação constante dos anexos I e II, cuja distribuição por funções e órgãos, segundo as fontes de recursos, apresenta o seguinte desdobramento:

1 – DESPESAS POR FUNÇÃO

Código	Descrição	Ordinários	Vinculados	Total
01	Legislativa	15.000.000,00	-	15.000.000,00
02	Judiciária	4.325.000,00	-	4.325.000,00
03	Essencial à Justiça	3.972.000,00	-	3.972.000,00
04	Administração	43.465.800,00	7.450.000,00	50.915.800,00
06	Segurança Pública	1.848.000,00	272.000,00	2.120.000,00
08	Assistência Social	4.536.000,00	4.644.000,00	9.180.000,00
09	Previdência Social	-	36.983.000,00	36.983.000,00
10	Saúde	3.715.000,00	86.154.000,00	89.869.000,00
11	Trabalho	278.000,00	-	278.000,00
12	Educação	2.442.000,00	117.558.000,00	120.000.000,00
13	Cultura	6.416.000,00	-	6.416.000,00
15	Urbanismo	19.078.000,00	11.034.000,00	30.112.000,00
16	Habitação	266.000,00	-	266.000,00
17	Saneamento	24.000,00	101.000,00	125.000,00
18	Gestão Ambiental	1.174.000,00	-	1.174.000,00
20	Agricultura	348.000,00	32.000,00	380.000,00
23	Comércio e Serviços	583.200,00	-	583.200,00
27	Desporto e Lazer	675.000,00	-	675.000,00
28	Encargos Especiais	7.180.000,00	-	7.180.000,00
99	Reserva de Contingência	1.700.000,00	1.330.000,00	3.030.000,00
	TOTAL	117.026.000,00	265.558.000,00	382.584.000,00



2 - DESPESAS POR ÓRGÃO

Descrição	Ordinários	Vinculados	Total
Poder Legislativo - Câmara Municipal	15.000.000,00	-	15.000.000,00
Câmara Municipal de Igarassu	15.000.000,00	-	15.000.000,00
Poder Executivo – Prefeitura Municipal	102.026.000,00	265.558.000,00	367.584.000,00
Gabinete do Prefeito - GAPREF	2.880.000,00	120.000,00	3.000.000,00
Secretaria de Projetos Especiais e Monitoramento - SPEM	2.000.000,00	-	2.000.000,00
Procuradoria-Geral do Município de Igarassu - PGMIG	6.100.000,00	-	6.100.000,00
Controladoria-Geral do Município - CGM	600.000,00	-	600.000,00
Secretaria Especial de Políticas para Mulheres - SEPMU	700.000,00	-	700.000,00
Secretaria de Planejamento e Urbanismo - SEPLANUR	4.400.000,00	100.000,00	4.500.000,00
Secretaria de Gestão Integrada - SEGI	11.320.000,00	-	11.320.000,00
Secretaria da Fazenda Municipal - SEFAM	6.624.000,00	2.426.000,00	9.050.000,00
Secretaria de Governo - SEGOV	10.500.000,00	30.000,00	10.530.000,00
Secretaria de Defesa Cidadã - SEDEC	6.728.000,00	272.000,00	7.000.000,00
Secretaria da Educação - SEED	2.442.000,00	117.558.000,00	120.000.000,00
Secretaria de Políticas Sociais e Educação Profissional - SEPS	8.306.000,00	4.644.000,00	12.950.000,00
Secretaria de Comunicação - SECOM	1.000.000,00	-	1.000.000,00
Secretaria de Turismo e Cultura - SETUC	3.000.000,00	-	3.000.000,00
Secretaria de Meio Ambiente e Biodiversidade - SEMAB	1.300.000,00	-	1.300.000,00
Secretaria de Desenvolvimento - SEDES	2.318.000,00	32.000,00	2.350.000,00
Secretaria da Cidade - SECID	24.609.000,00	14.091.000,00	38.700.000,00
Gabinete do Vice-Prefeito	540.000,00	-	540.000,00
Ouvidoria Municipal - OUVIDORIA	100.000,00	-	100.000,00
Autarquia do Regime Próprio Previdenciário dos Servidores Efetivos de Igarassu	-	40.000.000,00	40.000.000,00
Fundo Municipal de Saúde - FMS	3.715.000,00	86.285.000,00	90.000.000,00
Agência de Meio Ambiente de Igarassu – AMAIG	700.000,00	-	700.000,00
Agência de Desenvolvimento do Município de Igarassu - ADESIGA	1.000.000,00	-	1.000.000,00
Consórcio dos Municípios Pernambucanos - COMUPE	44.000,00	-	44.000,00
Reserva de Contingência	1.100.000,00	-	1.100.000,00
TOTAL	117.026.000,00	265.558.000,00	382.584.000,00

Art. 5º O Poder Executivo, no interesse da Administração, poderá designar como unidades gestoras de créditos orçamentários, unidades administrativas subordinadas ao mesmo órgão, com as atribuições de movimentar dotações atribuídas às unidades orçamentárias, atendendo às disposições do art. 66 da Lei Federal nº 4.320, de 17 de março de 1964.

Art. 6º Atendendo ao disposto no art. 56 da Lei Federal nº 4.320 de 1964, o recolhimento das receitas do tesouro, ressalvadas aquelas cujas peculiaridades exijam tratamento específico por parte do Poder Executivo, será efetuado em estrita observância ao princípio de unidade de tesouraria, vedada a fragmentação para criação de outros caixas.

Art. 7º REJEITADO

Art. 8º Os créditos suplementares da Administração Direta e suas entidades supervisionadas que tiverem como fontes os recursos de convênios ou operações de crédito, vinculados a aplicações específicas, e aqueles destinados ao reforço das dotações do grupo de natureza de despesa de "pessoal e encargos sociais" das



unidades orçamentárias e das entidades supervisionadas, terão sua abertura por decreto do Poder Executivo e não serão computados nos limites estabelecidos no artigo 7º da presente lei.

Art. 9º. Os créditos suplementares referentes ao orçamento do Poder Legislativo obedecerão a limite e condições semelhantes ao estabelecido no art. 7º para as suplementações do Poder Executivo.

Art. 10 Os créditos especiais e extraordinários, autorizados nos últimos quatro meses do exercício financeiro de 2023, ao serem reabertos, na forma do § 2º do art. 167 da Constituição Federal de 1988, do § 2º do art. 128 da Constituição Estadual de 1989, serão reclassificados em conformidade com as classificações adotadas na presente lei.

Art. 11 Na execução orçamentária, a discriminação e o remanejamento de elementos em cada grupo de despesa dos projetos, atividades e operações especiais, independentemente de formalização específica, serão efetuados através de registros contábeis, diretamente no sistema de informática pela Secretaria Executiva de Planejamento Orçamentário- SEPOR.

§1º A discriminação da despesa de que trata o caput deste artigo será feita em cada projeto, atividade ou operação especial, por fonte de recurso, categoria econômica e modalidade de aplicação, podendo ser alterada através de remanejamento direto no sistema para inclusão de elemento e para acréscimo e redução de valores em um mesmo grupo de despesa constante da presente lei.

§2º Caberá a Secretaria Executiva de Planejamento Orçamentário- SEPOR, disponibilizar a cada órgão titular de dotações orçamentárias, o respectivo detalhamento das despesas por elemento, após a sanção da presente lei e através do sistema de Execução Orçamentária e Contábil, durante todo o exercício.

Art. 12 Para efeito das alterações orçamentárias, observar-se-á o seguinte:

I – Será considerado crédito especial, a inclusão de novos projetos, atividades ou operações especiais nas unidades orçamentárias, sendo necessária autorização legislativa específica para sua abertura;

II – Os créditos extraordinários somente serão abertos atendendo as disposições contidas nos parágrafos 2º e 3º do art. 167 da Constituição Federal de 1988;

III – Os créditos suplementares, a que se referem os arts. 7º, 8º e 9º da presente lei, englobam a inclusão de fonte de recurso, modalidade de aplicação e grupo de natureza da despesa ou acréscimo no valor de projeto, atividade ou operação especial e serão feitos, os do Poder Executivo, por meio de decretos de sua autoria e os do Poder Legislativo por portarias.

Art. 13 As unidades responsáveis pela execução dos créditos orçamentários aprovados processarão o empenhamento da despesa, observados os valores fixados para cada grupo de despesa, modalidade de aplicação, elemento de despesa e fonte de recursos, e as disposições contidas nos artigos 11 e 12 da presente lei.




Art. 14 O Poder Executivo estabelecerá normas para a realização da despesa, inclusive na programação financeira para o exercício de 2023 onde fixará as medidas necessárias para manter os dispêndios compatíveis com a arrecadação da receita, a fim de obter o equilíbrio financeiro preconizado pela legislação específica vigente.

Art. 15 Esta lei entra em vigor na data de sua publicação, aplicando-se seus efeitos de 1º de janeiro de 2023 a 31 de dezembro de 2023.

Palácio de Afonso Gonçalves, Igarassu/PE, em 16 de janeiro de 2023.

Elcione da Silva Ramos Pedroza Barbosa
Prefeita do Município de Igarassu



IGARASSU
PREFEITURA MUNICIPAL

**#Trabalho
que faz
História**

**PREFEITURA MUNICIPAL DE IGARASSU
GABINETE DA PREFEITA**

LEI ORDINÁRIA Nº 3.501/2023

Ementa: Dispõe sobre autorização para abertura de créditos adicionais suplementares, durante a execução orçamentária municipal no exercício 2023, inserindo o art. 6º-A, na Lei nº 3.452/2022 e dá outras providências.

A Prefeita do Município de Igarassu,

Faço saber que a Câmara de Igarassu aprovou e eu sanciono a seguinte lei:

Art. 1º. A Lei nº 3.452/2022 (Lei Orçamentária Anual 2023), para vigorar com o seguinte dispositivo legal:

“Art. 6º-A. Fica autorizado o Poder Executivo Municipal a abrir créditos adicionais suplementares até o limite de 40% (quarenta por cento) do total da despesa fixada na presente lei, ficando excluídas deste limite as dotações destinadas às áreas de educação e saúde, com a finalidade de atender insuficiências de dotações estabelecidas na presente lei e em créditos adicionais, na forma do que dispõem os artigos 7, e 40 a 43 da Lei Federal nº 4.320, de 1964.

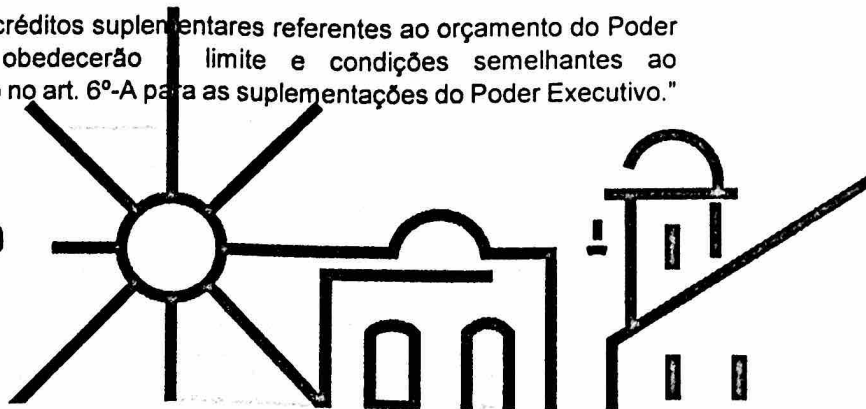
Parágrafo único. Uma vez atingido o limite fixado no caput, o Poder Executivo Municipal fica autorizado a abrir créditos adicionais suplementares nas áreas de saúde e educação, destinados ao custeio, investimento e alcance dos limites mínimos fixados para estas áreas, na Constituição Federal.”


Art. 2º. Os arts. 8º, 9º e 12, inciso III, Lei nº 3.452/2022 (Lei Orçamentária Anual 2023), passa vigorar com as seguintes redações respectivamente:

“Art. 8º. Os Créditos suplementares da Administração Direta e suas entidades supervisionadas que tiverem como fontes os recursos de convênios ou operações de crédito, vinculados a aplicações específicas, e aqueles destinados ao reforço das dotações do grupo de natureza de despesa de “pessoal e encargos sociais” das unidades orçamentárias e das entidades supervisionadas, terão sua abertura por decreto do Poder Executivo e não serão computados nos limites estabelecidos no artigo 6º-A da presente lei.”

“Art. 9º. Os créditos suplementares referentes ao orçamento do Poder Legislativo obedecerão limite e condições semelhantes ao estabelecido no art. 6º-A para as suplementações do Poder Executivo.”

Praça da Bandeira, 14, Centro
Igarassu/PE 53.610-610





IGARASSU
PREFEITURA MUNICIPAL

#Trabalho
que faz
História

"Art. 12. (...)


III - os créditos suplementares, a que se referem os arts. 6º-A, 8º e 9º da presente lei, englobam a inclusão de fonte de recurso, modalidade de aplicação e grupo de natureza da despesa ou acréscimo no valor de projeto, atividade ou operação especial e serão feitos, os do Poder Executivo, por meio de decretos de sua autoria e os do Poder Legislativo, por portarias."

Art. 3º. Esta Lei Ordinária entra em vigor na data de sua publicação, revogando-se as disposições em contrário.

Palácio de Afonso Gonçalves, Igarassu/PE, em 27 de abril de 2023.

Elcione da Silva Ramos Pedroza Barbosa
Prefeita do Município de Igarassu

Praça da Bandeira, 14, Centro
Igarassu/PE 53.610-610



PREFEITURA MUNICIPAL DE IGARASSU
ORÇAMENTO PROGRAMA ANUAL - 2023
QUADRO DE DETALHAMENTO DA DESPESA (QDD)

Prefeitura Municipal de Igarassu - 2023

Quadro de Detalhamento da Despesa (Recurso)

	Classificação/Fonte	Elemento	Compl	Valor
ara Municipal de Igarassu				
ara Municipal de Igarassu				15.000.000
gramada				
00-Recursos não Vinculados de Impostos	01 031 7001 1.001			180.000
Reequipamento da Câmara Municipal	1.1.500.0000.00	4.4.90.51		60.000
Ação Legislativa/Apoio Administrativo As Ações da Câmara Municipal	1.1.500.0000.00	4.4.90.52		120.000
Atalhas				
os e Material Permanente	01 031 7001 2.001			11.772.000
Administrativa da Câmara				
Ação Legislativa/Apoio Administrativo As Ações da Câmara Municipal	1.1.500.0000.00	3.1.90.11		9400.000
Despesas Fixas - Pessoal Civil	1.1.500.0000.00	3.1.90.16		20.000
Despesas Variáveis - Pessoal Civil	1.1.500.0000.00	3.3.90.14		84.000
Consumo	1.1.500.0000.00	3.3.90.30		72.000
Despesas com Locomoção	1.1.500.0000.00	3.3.90.33		12.000
Consultoria	1.1.500.0000.00	3.3.90.35		12.000
viços de Terceiros - Pessoa Física	1.1.500.0000.00	3.3.90.36		24.000
viços de Terceiros - Pessoa Jurídica	1.1.500.0000.00	3.3.90.39		792.000
Judiciais	1.1.500.0000.00	3.3.90.91		2.000
es e Restituições	1.1.500.0000.00	3.3.90.93		1354.000
	01 031 7001 2.002			24.000
do Controle Interno da Câmara				
Ação Legislativa/Apoio Administrativo As Ações da Câmara Municipal	1.1.500.0000.00	3.1.90.11		90.000
Despesas Fixas - Pessoal Civil	1.1.500.0000.00	3.1.90.13		18.000
Despesas Variáveis - Pessoal Civil	1.1.500.0000.00	3.3.90.14		12.000
Consultoria	1.1.500.0000.00	3.3.90.35		2.000
viços de Terceiros - Pessoa Jurídica	1.1.500.0000.00	3.3.90.39		2.000
	01 031 7001 2.003			12.000
édico Com Vereadores				
Ação Legislativa/Apoio Administrativo As Ações da Câmara Municipal	1.1.500.0000.00	3.3.90.39		12.000
Despesas Variáveis - Pessoal Civil				
	01 031 7001 2.004			2.000
de Cooperação Técnica Com a Prefeitura				
Ação Legislativa/Apoio Administrativo As Ações da Câmara Municipal	1.1.500.0000.00	3.1.90.16		2.000
Despesas Variáveis - Pessoal Civil				
	01 846 7001 9.001			2.000
nto de Obrigações Patronais da Câmara Municipal				
Outros Encargos Especiais/Apoio Administrativo As Ações da Câmara Municipal	1.1.500.0000.00	3.1.90.13		2.000
es Patronais	01 846 7001 9.002			222.000
Com Inativos e Pensionistas da Câmara Municipal				
Outros Encargos Especiais/Apoio Administrativo As Ações da Câmara Municipal	1.1.500.0000.00	3.1.90.01		220.000
Adorias do RPPS, Reserva Remunerada e Reforma dos Militares	1.1.500.0000.00	3.1.90.03		2.000
exclusive do RGPS	01 846 7001 9.003			2.660.000
Com a Previdência Social				
Outros Encargos Especiais/Apoio Administrativo As Ações da Câmara Municipal	1.1.500.0000.00	3.1.90.13		2.540.000
es Patronais	1.1.500.0000.00	3.1.91.13		120.000

Prefeitura Municipal de Igarassu - 2023

R\$ 1,00

01.000 - Câmara Municipal de Igarassu		Quadro de Detalhamento da Despesa(Recurso)				Valor
01.100 - Câmara Municipal de Igarassu Aplicação Programada		Classificação/Fonte	Elemento	Compl	Valor	
Encargos Com Vale Transporte da Câmara Legislativa/Outros Encargos Especiais/Apoio Administrativo Às Ações da Câmara Municipal		01 846 7001 9.004			26.000	
Outros Serviços de Terceiros - Pessoa Jurídica		1.1.500.0000.00	3.3.90.39		26.000	
TOTAL UNIDADE					15.000.000	

Prefeitura Municipal de Igarassu - 2023		RS 1,00	
32.000 - Procuradoria-Geral do Município de Igarassu - PGMlg		Quadro de Detalhamento da Despesa(Recurso)	
32.100 - Procuradoria-Geral do Município de Igarassu - PGMlg		Aplicação Programada	
1.1.500.0000.00-Recursos não Vinculados de Impostos		Classificação/Fonte	
Gestão Administrativa da Procuradoria Geral do Município		Elemento	
Administração/Administração Geral/Gestão da Política da Procuradoria Geral		Compl	
Contratação por Tempo Determinado		Valor	
Vencimentos e Vantagens Fixas - Pessoal Civil		4.446.000	
Obrigações Patronais		1.675.000	
Obrigações Patronais		50.000	
Diárias - Civil		1.000.000	
Material de Consumo		200.000	
Outros Serviços de Terceiros - Pessoa Física		100.000	
Outros Serviços de Terceiros - Pessoa Jurídica		80.000	
Indenizações e Restituições		50.000	
Equipamentos e Material Permanente		2.771.000	
Encargos Com Precatório Judiciais		600.000	
Judiciária/Ação Judiciária/Gestão da Política da Procuradoria Geral		500.000	
Sentenças Judiciais		1.671.000	
Sentenças Judiciais			
Sentenças Judiciais			
1.1.501.0000.00-Outros Recursos não Vinculados		1.554.000	
Encargos Com Precatório Judiciais		1.554.000	
Judiciária/Ação Judiciária/Gestão da Política da Procuradoria Geral		1.554.000	
Sentenças Judiciais		1.554.000	
TOTAL UNIDADE		6.000.000	

Prefeitura Municipal de Igarassu - 2023

R\$ 1,00

32.000 - Procuradoria-Geral do Município de Igarassu - PGMlg					
Quadro de Detalhamento da Despesa(Recurso)					
32.200 - Serviço de Proteção ao Consumidor - PROCON	Classificação/Fonte	Elemento	Compl	Valor	
Aplicação Programada					
1.1.500.0000.00-Recursos não Vinculados de Impostos					
Gestão Administrativa do Serviço de Proteção ao Consumidor - PROCON	04 122 3004 2.012				100.000
Administração/Administração Geral/Resgatando a Cidadania					
Vencimentos e Vantagens Fixas - Pessoal Civil	1.1.500.0000.00	3.1.90.11			66.000
Obrigações Patronais	1.1.500.0000.00	3.1.90.13			14.000
Diárias - Civil	1.1.500.0000.00	3.3.90.14			3.000
Material de Consumo	1.1.500.0000.00	3.3.90.30			5.000
Outros Serviços de Terceiros - Pessoa Física	1.1.500.0000.00	3.3.90.36			2.000
Outros Serviços de Terceiros - Pessoa Jurídica	1.1.500.0000.00	3.3.90.39			5.000
Equipamentos e Material Permanente	1.1.500.0000.00	4.4.90.52			5.000
TOTAL UNIDADE					100.000

Prefeitura Municipal de Igarassu - 2023

R\$ 1,00

Quadro de Detalhamento da Despesa(Recurso)					Valor
			Elemento	Compl	600.000
		Classificação/Fonte			
33.000 - Controladoria-Geral do Município - CGM					
33.100 - Controladoria-Geral do Município - CGM					
Aplicação Programada					
1.1.500.0000.00-Recursos não Vinculados de Impostos					
Gestão Administrativa da Controladoria-Geral do Município - CGM		04 124 1006 2.013			583.000
Administração/Controle Interno/Gestão Administrativa da Controladoria-Geral do Município					
Contratação por Tempo Determinado		1.1.500.0000.00	3.1.90.04		10.000
Vencimentos e Vantagens Fixas - Pessoal Civil		1.1.500.0000.00	3.1.90.11		400.000
Obrigações Patronais		1.1.500.0000.00	3.1.90.13		80.000
Diárias - Civil		1.1.500.0000.00	3.3.90.14		10.000
Material de Consumo		1.1.500.0000.00	3.3.90.30		10.000
Serviços de Consultoria		1.1.500.0000.00	3.3.90.35		20.000
Outros Serviços de Terceiros - Pessoa Física		1.1.500.0000.00	3.3.90.36		5.000
Outros Serviços de Terceiros - Pessoa Jurídica		1.1.500.0000.00	3.3.90.39		38.000
Equipamentos e Material Permanente		1.1.500.0000.00	4.4.90.52		10.000
Programa de Integridade no Município					
Administração/Controle Interno/Gestão Administrativa da Controladoria-Geral do Município		04 124 1006 2.211			17.000
Diárias - Civil		1.1.500.0000.00	3.3.90.14		2.000
Material de Consumo		1.1.500.0000.00	3.3.90.30		5.000
Serviços de Consultoria		1.1.500.0000.00	3.3.90.35		5.000
Outros Serviços de Terceiros - Pessoa Jurídica		1.1.500.0000.00	3.3.90.39		5.000
TOTAL UNIDADE					600.000

Prefeitura Municipal de Igarassu - 2023
Quadro de Detalhamento da Despesa(Recurso)

R\$ 1,00

Classificação/Fonte	Elemento	Compl	Valor
34.000 - Secretaria Especial de Políticas para Mulheres - SEPMU			700.000
34.100 - Secretaria Especial de Políticas para Mulheres - SEPMU			
Aplicação Programada			
1.1.500.0000.00-Recursos não Vinculados de Impostos			
Manutenção da Secretaria Especial de Políticas para Mulheres			
Administração/Administração Geral/Enfrentamento a Violência Contra a Mulher			
Contratação por Tempo Determinado			
Vencimentos e Vantagens Fixas - Pessoal Civil	3.1.90.04		541.000
Obrigações Patronais	3.1.90.11		25.000
Obrigações Patronais	3.1.90.13		300.000
Obrigações Patronais	3.1.91.13		60.000
Obrigações Patronais	3.3.90.14		15.000
Obrigações Patronais	3.3.90.30		6.000
Obrigações Patronais	3.3.90.33		20.000
Obrigações Patronais	3.3.90.36		6.000
Obrigações Patronais	3.3.90.39		20.000
Obrigações Patronais	3.3.90.47		50.000
Obrigações Patronais	3.3.90.48		2.000
Obrigações Patronais	4.4.90.51		2.000
Obrigações Patronais	4.4.90.52		15.000
Enfrentamento a Violência Contra a Mulher			
Assistência Social/Assistência Comunitária/Enfrentamento a Violência Contra a Mulher			
Material de Consumo			
Outros Serviços de Terceiros - Pessoa Física	3.3.90.30		62.000
Outros Serviços de Terceiros - Pessoa Física	3.3.90.36		10.000
Outros Serviços de Terceiros - Pessoa Jurídica	3.3.90.39		10.000
Equipamentos e Material Permanente	4.4.90.52		30.000
			12.000
Acessa Mulher			
Assistência Social/Assistência Comunitária/Enfrentamento a Violência Contra a Mulher			
Material de Consumo			
Outros Serviços de Terceiros - Pessoa Física	3.3.90.30		62.000
Outros Serviços de Terceiros - Pessoa Física	3.3.90.36		12.000
Outros Serviços de Terceiros - Pessoa Jurídica	3.3.90.39		10.000
Equipamentos e Material Permanente	4.4.90.52		20.000
			20.000
Cuida Mulher: Educação e Saúde			
Assistência Social/Assistência Comunitária/Enfrentamento a Violência Contra a Mulher			
Material de Consumo			
Outros Serviços de Terceiros - Pessoa Física	3.3.90.30		35.000
Outros Serviços de Terceiros - Pessoa Física	3.3.90.36		10.000
Outros Serviços de Terceiros - Pessoa Jurídica	3.3.90.39		5.000
Equipamentos e Material Permanente	4.4.90.52		10.000
			10.000
TOTAL UNIDADE			700.000

Prefeitura Municipal de Igarassu - 2023

R\$ 1,00

Classificação/Fonte	Elemento	Compl	Valor
35.000 - Secretaria de Planejamento e Urbanismo - SEPLANUR			900.000
35.100 - Secretaria Executiva de Planejamento Orçamentário e Tecnologia (Recurso)			
Aplicação Programada			
1.1.500.0000.00-Recursos não Vinculados de Impostos			
04 122 1030 2.172			42.000
04 122 1030 2.172			
1.1.500.0000.00	3.3.90.30		6.000
1.1.500.0000.00	3.3.90.39		36.000
04 122 7011 2.173			846.000
04 122 7011 2.173			
1.1.500.0000.00	3.1.90.04		60.000
1.1.500.0000.00	3.1.90.11		324.000
1.1.500.0000.00	3.1.90.13		12.000
1.1.500.0000.00	3.1.90.96		138.000
1.1.500.0000.00	3.1.91.13		72.000
1.1.500.0000.00	3.3.90.14		6.000
1.1.500.0000.00	3.3.90.30		18.000
1.1.500.0000.00	3.3.90.33		6.000
1.1.500.0000.00	3.3.90.35		6.000
1.1.500.0000.00	3.3.90.36		6.000
1.1.500.0000.00	3.3.90.39		180.000
1.1.500.0000.00	4.4.90.52		18.000
04 121 1030 2.174			12.000
04 121 1030 2.174			
1.1.500.0000.00	3.3.90.36		6.000
1.1.500.0000.00	3.3.90.39		6.000
2.1.701.0000.03-Transferências de Convênios - Estado/Sistema Integrado de Planejamento			100.000
2.1.701.0000.03-Transferências de Convênios - Estado/Sistema Integrado de Planejamento			
04 121 1030 2.174			100.000
04 121 1030 2.174			
2.1.701.0000.03	3.3.90.30		100.000
2.1.701.0000.03			
TOTAL UNIDADE			1.000.000

Prefeitura Municipal de Igarassu - 2023

R\$ 1,00

35.000 - Secretaria de Planejamento e Urbanismo - SEPLANUR		Classificação/Fonte	Elemento	Compl	Valor
35.200 - Departamento Municipal de Controle Urbano - DECONUR					
Aplicação Programada					
1.1.500.0000.00-Recursos não Vinculados de Impostos		15 451 3030 2.175			3.500.000
Sistema de Controle Territorial e Gestão Urbana					
Urbanismo/Infra-Estrutura Urbana/Requalificação Urbana					48.000
Material de Consumo		1.1.500.0000.00	3.3.90.30		18.000
Outros Serviços de Terceiros - Pessoa Jurídica		1.1.500.0000.00	3.3.90.39		30.000
Gestão Administrativa da DECONUR					
Administração/Administração Geral/Apoio Administrativo as Ações da DECONUR		04 122 7038 2.176			3.452.000
Vencimentos e Vantagens Fixas - Pessoal Civil		1.1.500.0000.00	3.1.90.11		2.060.000
Obrigações Patronais		1.1.500.0000.00	3.1.90.13		412.000
Indenizações e Restituições Trabalhistas		1.1.500.0000.00	3.1.90.94		6.000
Ressarcimento de Despesas de Pessoal Requisitado		1.1.500.0000.00	3.1.90.96		6.000
Juros sobre a Dívida por Contrato		1.1.500.0000.00	3.2.90.21		148.000
Diárias - Civil		1.1.500.0000.00	3.3.90.14		6.000
Material de Consumo		1.1.500.0000.00	3.3.90.30		100.000
Passagens e Despesas com Locomoção		1.1.500.0000.00	3.3.90.33		4.000
Outros Serviços de Terceiros - Pessoa Física		1.1.500.0000.00	3.3.90.36		168.000
Outros Serviços de Terceiros - Pessoa Jurídica		1.1.500.0000.00	3.3.90.39		240.000
Obrigações Tributárias e Contributivas		1.1.500.0000.00	3.3.90.47		36.000
Sentenças Judiciais		1.1.500.0000.00	3.3.90.91		12.000
Indenizações e Restituições		1.1.500.0000.00	3.3.90.93		6.000
Equipamentos e Material Permanente		1.1.500.0000.00	4.4.90.52		48.000
Principal da Dívida Contratual Resgatado		1.1.500.0000.00	4.6.90.71		200.000
TOTAL UNIDADE					3.500.000

Prefeitura Municipal de Igarassu - 2023

R\$ 1,00

36.000 - Secretaria de Gestão Integrada - SEGI	Quadro de Detalhamento da Despesa(Recurso)	Classificação/Fonte	Elemento	Compl	Valor
36.200 - Secretaria Executiva de Gestão de Pessoas - SEGESP Aplicação Programada					7.981.400
1.1.500.0000.00-Recursos não Vinculados de Impostos					
Capacitação do Servidor		04 122 7016 2.020			46.000
Administração/Administração Geral/Aprender e Fazer					
Diárias - Civil		1.1.500.0000.00	3.3.90.14		10.000
Passagens e Despesas com Locomoção		1.1.500.0000.00	3.3.90.33		9.000
Outros Serviços de Terceiros - Pessoa Jurídica		1.1.500.0000.00	3.3.90.39		27.000
Gestão Administrativa da Secretaria de Executiva da Gestão de Pessoas		04 122 7004 2.021			3.114.000
Administração/Administração Geral/Apoio Administrativo as Ações da Secretaria Executiva de Gestão de Pessoas					
Contratação por Tempo Determinado		1.1.500.0000.00	3.1.90.04		120.000
Vencimentos e Vantagens Fixas - Pessoal Civil		1.1.500.0000.00	3.1.90.11		1.900.000
Obrigações Patronais		1.1.500.0000.00	3.1.90.13		25.000
Indenizações e Restituições Trabalhistas		1.1.500.0000.00	3.1.90.94		273.000
Obrigações Patronais		1.1.500.0000.00	3.1.91.13		350.000
Outros Benefícios Assistenciais		1.1.500.0000.00	3.3.90.08		30.000
Diárias - Civil		1.1.500.0000.00	3.3.90.14		20.000
Material de Consumo		1.1.500.0000.00	3.3.90.30		26.000
Passagens e Despesas com Locomoção		1.1.500.0000.00	3.3.90.33		8.000
Outros Serviços de Terceiros - Pessoa Física		1.1.500.0000.00	3.3.90.36		26.000
Outros Serviços de Terceiros - Pessoa Jurídica		1.1.500.0000.00	3.3.90.39		240.000
Indenizações e Restituições		1.1.500.0000.00	3.3.90.93		24.000
Equipamentos e Material Permanente		1.1.500.0000.00	4.4.90.52		72.000
Engargo Com Inativos e Pensionista da Secretaria Executiva de Gestão de Pessoas		28 846 7004 9.006			3.984.400
Encargos Especiais/Outros Encargos Especiais/Apoio Administrativo as Ações da Secretaria Executiva de Gestão de Pessoas					
Aposentadorias do RPPS, Reserva Remunerada e Reforma dos Militares		1.1.500.0000.00	3.1.90.01		3.504.400
Pensões, exclusive do RGPS		1.1.500.0000.00	3.1.90.03		480.000
Dívidas de Exercícios Anteriores		28 846 7004 9.007			17.000
Encargos Especiais/Outros Encargos Especiais/Apoio Administrativo as Ações da Secretaria Executiva de Gestão de Pessoas					
Outros Benefícios Previdenciários do RPPS(excluída)		1.1.500.0000.00	3.1.90.05		3.000
Despesas de Exercícios Anteriores		1.1.500.0000.00	3.1.90.92		7.000
Despesas de Exercícios Anteriores		1.1.500.0000.00	3.3.90.92		7.000
Encargos Com Vale Transporte para o Servidores dos Órgãos Municipais		28 846 7004 9.008			360.000
Encargos Especiais/Outros Encargos Especiais/Apoio Administrativo as Ações da Secretaria Executiva de Gestão de Pessoas					
Outros Serviços de Terceiros - Pessoa Jurídica		1.1.500.0000.00	3.3.90.39		360.000
Encargos Gerais do Município		04 846 7004 9.009			460.000
Administração/Outros Encargos Especiais/Apoio Administrativo as Ações da Secretaria Executiva de Gestão de Pessoas					
Outros Serviços de Terceiros - Pessoa Jurídica		1.1.500.0000.00	3.3.90.39		460.000
1.1.501.0000.00-Outros Recursos não Vinculados					
					1.018.600
Engargo Com Inativos e Pensionista da Secretaria Executiva de Gestão de Pessoas		28 846 7004 9.006			1.018.600
Encargos Especiais/Outros Encargos Especiais/Apoio Administrativo as Ações da Secretaria Executiva de Gestão de Pessoas					
Aposentadorias do RPPS, Reserva Remunerada e Reforma dos Militares		1.1.501.0000.00	3.1.90.01		1.018.600

36.000 - Secretaria de Gestão Integrada - SEGI		Quadro de Detalhamento da Despesa(Recurso)				Valor
36.200 - Secretaria Executiva de Gestão de Pessoas - SEGESP		Classificação/Fonte	Elemento	Compl	Valor	
Aplicação Programada						
TOTAL UNIDADE					9.000.000	

Prefeitura Municipal de Igarassu - 2023

R\$ 1,00

36.000 - Secretaria de Gestão Integrada - SEGI		Classificação/Fonte	Elemento	Compl	Valor
36.300 - Assessoria para Acompanhamento de Certames Públicos - Central de Compras					
Aplicação Programada					1.020.000
1.1.500.0000.00-Recursos não Vinculados de Impostos					
Escola de Capacitação do Servidor		04 122 6002 2.018			105.000
Administração/Administração Geral/Programa de Formação, Capacitação de Servidores					
Diárias - Civil		1.1.500.0000.00	3.3.90.14		10.000
Material de Consumo		1.1.500.0000.00	3.3.90.30		60.000
Outros Serviços de Terceiros - Pessoa Física		1.1.500.0000.00	3.3.90.36		5.000
Outros Serviços de Terceiros - Pessoa Jurídica		1.1.500.0000.00	3.3.90.39		30.000
Gestão Administrativa do Acompanhamento dos Certames Público		04 122 6002 2.023			915.000
Administração/Administração Geral/Programa de Formação, Capacitação de Servidores					
Contratação por Tempo Determinado		1.1.500.0000.00	3.1.90.04		10.000
Vencimentos e Vantagens Fixas - Pessoal Civil		1.1.500.0000.00	3.1.90.11		360.000
Obrigações Patronais		1.1.500.0000.00	3.1.90.13		70.000
Diárias - Civil		1.1.500.0000.00	3.3.90.14		10.000
Material de Consumo		1.1.500.0000.00	3.3.90.30		48.000
Outros Serviços de Terceiros - Pessoa Física		1.1.500.0000.00	3.3.90.36		10.000
Outros Serviços de Terceiros - Pessoa Jurídica		1.1.500.0000.00	3.3.90.39		348.000
Obrigações Tributárias e Contributivas		1.1.500.0000.00	3.3.90.47		9.000
Equipamentos e Material Permanente		1.1.500.0000.00	4.4.90.52		50.000
TOTAL UNIDADE					1.020.000

Prefeitura Municipal de Igarassu - 2023

R\$ 1.00

37.000 - Secretaria da Fazenda Municipal - SEFAM	Classificação/Fonte	Elemento	Compl	Valor
37.100 - Secretaria Executiva da Receita - SEREC				1.050.000
Aplicação Programada				
1.1.500.0000.00-Recursos não Vinculados de Impostos				
Manutenção do Cadastro Mobiliário	04 121 1020 2.026			170.000
Administração/Planejamento e Orçamento/Gestão da Política de Arrecadação da Receita				
Material de Consumo	1.1.500.0000.00	3.3.90.30		80.000
Outros Serviços de Terceiros - Pessoa Física	1.1.500.0000.00	3.3.90.36		80.000
Outros Serviços de Terceiros - Pessoa Jurídica	1.1.500.0000.00	3.3.90.39		10.000
Apoiar e Agilizar as Ações de Arrecadação de Tributos				
Administração/Administração Financeira/Gestão da Política de Arrecadação da Receita	04 123 1020 2.027			110.000
Material de Consumo	1.1.500.0000.00	3.3.90.30		20.000
Outros Serviços de Terceiros - Pessoa Física	1.1.500.0000.00	3.3.90.36		10.000
Outros Serviços de Terceiros - Pessoa Jurídica	1.1.500.0000.00	3.3.90.39		50.000
Equipamentos e Material Permanente	1.1.500.0000.00	4.4.90.52		30.000
Modernizar Sistema de Controle Financeiro do Município				
Administração/Controle Interno/Gestão da Política de Arrecadação da Receita	04 124 1020 2.028			80.000
Material de Consumo	1.1.500.0000.00	3.3.90.30		20.000
Outros Serviços de Terceiros - Pessoa Física	1.1.500.0000.00	3.3.90.36		30.000
Equipamentos e Material Permanente	1.1.500.0000.00	4.4.90.52		30.000
Gestão Administrativa da Secretaria Executiva da Receita				
Administração/Administração Geral/Apoio Administrativo da Secretaria Executiva da Receita	04 122 7020 2.029			552.000
Contratação por Tempo Determinado	1.1.500.0000.00	3.1.90.04		50.000
Vencimentos e Vantagens Fixas - Pessoal Civil	1.1.500.0000.00	3.1.90.11		300.000
Obrigações Patronais	1.1.500.0000.00	3.1.90.13		50.000
Obrigações Patronais	1.1.500.0000.00	3.1.91.13		7.000
Diárias - Civil	1.1.500.0000.00	3.3.90.14		10.000
Material de Consumo	1.1.500.0000.00	3.3.90.30		40.000
Passagens e Despesas com Locomoção	1.1.500.0000.00	3.3.90.33		5.000
Outros Serviços de Terceiros - Pessoa Física	1.1.500.0000.00	3.3.90.36		5.000
Outros Serviços de Terceiros - Pessoa Jurídica	1.1.500.0000.00	3.3.90.39		30.000
Indenizações e Restituições	1.1.500.0000.00	3.3.90.93		5.000
Equipamentos e Material Permanente	1.1.500.0000.00	4.4.90.52		50.000
PIQ-PTU	04 123 1020 2.030			70.000
Administração/Administração Financeira/Gestão da Política de Arrecadação da Receita				
Diárias - Civil	1.1.500.0000.00	3.3.90.14		5.000
Material de Consumo	1.1.500.0000.00	3.3.90.30		5.000
Outros Serviços de Terceiros - Pessoa Física	1.1.500.0000.00	3.3.90.36		5.000
Outros Serviços de Terceiros - Pessoa Jurídica	1.1.500.0000.00	3.3.90.39		5.000
Equipamentos e Material Permanente	1.1.500.0000.00	4.4.90.52		50.000
Receita Sem Barreiras				
Administração/Administração Financeira/Gestão da Política de Arrecadação da Receita	04 123 1020 2.031			68.000
Diárias - Civil	1.1.500.0000.00	3.3.90.14		5.000
Material de Consumo	1.1.500.0000.00	3.3.90.30		10.000
Outros Serviços de Terceiros - Pessoa Física	1.1.500.0000.00	3.3.90.36		10.000
Outros Serviços de Terceiros - Pessoa Jurídica	1.1.500.0000.00	3.3.90.39		33.000

Prefeitura Municipal de Igarassu - 2023

R\$ 1,00

37.000 - Secretaria da Fazenda Municipal - SEFAM		Quadro de Detalhamento da Despesa(Recurso)				Valor
37.100 - Secretaria Executiva da Receita - SEREC		Classificação/Fonte	Elemento	Compl	Valor	
Aplicação Programada		1.1.500.0000.00	4.4.90.52		10.000	
Equipamentos e Material Permanente						
TOTAL UNIDADE					1.050.000	



Prefeitura Municipal de Igarassu - 2023				Valor
Quadro de Detalhamento da Despesa(Recurso)				R\$ 1,00
Classificação/Fonte	Elemento	Compl	Valor	
37.000 - Secretaria da Fazenda Municipal - SEFAM				
37.200 - Secretaria Executiva de Finanças - SEFIN				
Aplicação Programada				
1.1.500.0000.00-Recursos não Vinculados de Impostos				5.574.000
Modernização na Estrutura Física do Consórcio Público-COMUPE				
Administração/Administração Geral/Repasse a Consórcio Público				8.000
Rateio Pela Participação em Consorcio Publico				8.000
Gestão Administrativa da Secretaria Executiva de Finanças				
Administração/Administração Geral/Apoio Administrativo as Ações da Secretaria de Finanças				1.716.000
Contratação por Tempo Determinado				
Vencimentos e Vantagens Fixas - Pessoal Civil				3.190.04
Obrigações Patronais				850.000
Obrigações Patronais				200.000
Diárias - Civil				10.000
Material de Consumo				30.000
Outros Serviços de Terceiros - Pessoa Física				50.000
Outros Serviços de Terceiros - Pessoa Jurídica				60.000
Indenizações e Restituições				240.000
Obras e Instalações				30.000
Equipamentos e Material Permanente				80.000
Principal da Dívida Contratual Resgatado				48.000
Principal da Dívida Contratual Resgatado				26.000
Participação na Manutenção do Consórcio Público-Rateio-Administração/Administração Geral/Repasse a Consórcio Público				100.000
Rateio Pela Participação em Consorcio Publico				
Rateio Pela Participação em Consorcio Publico				40.000
Rateio Pela Participação em Consorcio Publico				60.000
Encargos Com INSS				
Administração/Outros Encargos Especiais/Apoio Administrativo as Ações da Secretaria de Finanças				1.950.000
Outros Benefícios Previdenciários do RPPS(excluída)				
Obrigações Patronais				100.000
Juros sobre a Dívida por Contrato				1.350.000
Juros sobre a Dívida por Contrato				500.000
Encargos Com PASEP				
Encargos Especiais/Outros Encargos Especiais/Apoio Administrativo as Ações da Secretaria de Finanças				1.800.000
Obrigações Tributárias e Contributivas				1.800.000
Obrigações Tributárias e Contributivas				
2.1.620.0000.00-Recursos da Contribuição para o Custeio do Serviço de Iluminação Pública - COSIP				
2.1.620.0000.00-Recursos da Contribuição para o Custeio do Serviço de Iluminação Pública - COSIP				2.426.000
Gestão Administrativa da Secretaria Executiva de Finanças				
Administração/Administração Geral/Apoio Administrativo as Ações da Secretaria de Finanças				2.426.000
Outros Serviços de Terceiros - Pessoa Jurídica				
Principal da Dívida Contratual Resgatado				2.400.000
Principal da Dívida Contratual Resgatado				26.000
TOTAL UNIDADE				8.000.000

38.000 - Secretaria de Governo - SEGOV		R\$ 1,00	
Prefeitura Municipal de Igarassu - 2023			
Quadro de Detalhamento da Despesa(Recurso)			
38.200 - Secretaria Executiva de Articulação Social - SEAS	Classificação/Fonte	Elemento	Valor
Aplicação Programada			
1.1.500.0000.00-Recursos não Vinculados de Impostos	04 122 7021 2.035		1.350.000
Gestão Administrativa da Secretaria Executiva de Articulação Social			970.000
Administração/Administração Geral/Apoio Administrativo a Secretaria Executiva de Articulação Social			
Contratação por Tempo Determinado			
Vencimentos e Vantagens Fixas - Pessoal Civil	1.1.500.0000.00	3.1.90.04	10.000
Obrigações Patronais	1.1.500.0000.00	3.1.90.11	300.000
Diárias - Civil	1.1.500.0000.00	3.1.90.13	60.000
Material de Consumo	1.1.500.0000.00	3.1.91.13	18.000
Passagens e Despesas com Locomoção	1.1.500.0000.00	3.3.90.14	12.000
Outros Serviços de Terceiros - Pessoa Física	1.1.500.0000.00	3.3.90.30	130.000
Outros Serviços de Terceiros - Pessoa Jurídica	1.1.500.0000.00	3.3.90.33	10.000
Equipamentos e Material Permanente	1.1.500.0000.00	3.3.90.36	50.000
		3.3.90.39	300.000
		4.4.90.52	80.000
Estruturação das Entidades Sociais	08 244 3018 2.202		380.000
Assistência Social/Assistência Comunitária/Ações Culturais, Esportivas e de Lazer			
Subvenções Sociais			
Material de Consumo	1.1.500.0000.00	3.3.50.43	250.000
Outros Serviços de Terceiros - Pessoa Física	1.1.500.0000.00	3.3.90.30	40.000
Outros Serviços de Terceiros - Pessoa Jurídica	1.1.500.0000.00	3.3.90.36	40.000
		3.3.90.39	50.000
TOTAL UNIDADE			1.350.000

Prefeitura Municipal de Igarassu - 2023

R\$ 1.00

38.000 - Secretaria de Governo - SEGOV	Classificação/Fonte	Elemento	Compl	Valor
38.300 - Secretaria Executiva de Lazer, Esportes e Juventude - SELEJ Aplicação Programada				2.039.000
1.1.500.0000.00-Recursos não Vinculados de Impostos				
Construção, Ampliação e Recuperação de Estruturas Físicas Esportivas	99 999 3018 1.004			600.000
Reserva de Contingência/Reserva de Contingência/Ações Culturais, Esportivas e de Lazer				
Obras e Instalações	1.1.500.0000.00	4.4.90.51		600.000
Manutenção das Atividades Esportivas	27 812 3018 2.037			550.000
Desporto e Lazer/Desporto Comunitário/Ações Culturais, Esportivas e de Lazer				
Material de Consumo	1.1.500.0000.00	3.3.90.30		40.000
Outros Serviços de Terceiros - Pessoa Física	1.1.500.0000.00	3.3.90.36		90.000
Outros Serviços de Terceiros - Pessoa Jurídica	1.1.500.0000.00	3.3.90.39		420.000
Gestão Administrativa da Secretaria Executiva de Lazer, Esportes e Juventude	04 122 7027 2.038			766.000
Administração/Administração Geral/Apoio Administrativo as Ações da Diretoria de Promoções e Esportes				
Contratação por Tempo Determinado	1.1.500.0000.00	3.1.90.04		20.000
Vencimentos e Vantagens Fixas - Pessoal Civil	1.1.500.0000.00	3.1.90.11		160.000
Obrigações Patronais	1.1.500.0000.00	3.1.90.13		32.000
Obrigações Patronais	1.1.500.0000.00	3.1.91.13		20.000
Diárias - Civil	1.1.500.0000.00	3.3.90.14		12.000
Material de Consumo	1.1.500.0000.00	3.3.90.30		20.000
Outros Serviços de Terceiros - Pessoa Física	1.1.500.0000.00	3.3.90.36		150.000
Outros Serviços de Terceiros - Pessoa Jurídica	1.1.500.0000.00	3.3.90.39		96.000
Outros Auxílios Financeiros a Pessoas Físicas	1.1.500.0000.00	3.3.90.48		240.000
Equipamentos e Material Permanente	1.1.500.0000.00	4.4.90.52		16.000
Aquisição de Mesa para a prática da modalidade esportiva de Futsal, a ser instalada na Praça Professor Moacir Vilarino na Vila Saramandaia. Emenda Impositiva Nº 19/2022 do Vereador Luiz Cavalcante dos Passos Júnior	27 812 3018 3.258			5.000
Desporto e Lazer/Desporto Comunitário/Ações Culturais, Esportivas e de Lazer				
Obras e Instalações	1.1.500.0000.00	4.4.90.51		5.000
Quadra da Vila Rural. Emenda Impositiva Nº 20/2022 do Vereador Luiz Cavalcante dos Passos Júnior	27 812 3018 3.259			60.000
Desporto e Lazer/Desporto Comunitário/Ações Culturais, Esportivas e de Lazer				
Obras e Instalações	1.1.500.0000.00	4.4.90.51		60.000
Ampliação de Vagas no Passe Livre. Emenda Impositiva Nº 21/2022 do Vereador Darlan Ferreira de Lima	04 122 7017 4.190			13.000
Administração/Administração Geral/Nosso Direito				
Outros Serviços de Terceiros - Pessoa Jurídica	1.1.500.0000.00	3.3.90.39		13.000
Realização do FESTIG - Festival de Teatro de Igarassu. Emenda Impositiva Nº 35/2022 da Vereadora Maria dos Prazeres Barbosa da Silva	13 392 3018 4.192			45.000
Cultura/Difusão Cultural/Ações Culturais, Esportivas e de Lazer				
Outros Serviços de Terceiros - Pessoa Física	1.1.500.0000.00	3.3.90.36		20.000
Outros Serviços de Terceiros - Pessoa Jurídica	1.1.500.0000.00	3.3.90.39		25.000
1.1.501.0000.00-Outros Recursos não Vinculados				
Promoções de Eventos				5.931.000
Cultura/Difusão Cultural/Igarassu em Festa	13 392 3029 2.036			5.931.000

38.000 - Secretaria de Governo - SEGOV		Quadro de Detalhamento da Despesa(Recurso)		Classificação/Fonte	Elemento	Compl	Valor
38.300 - Secretaria Executiva de Lazer, Esportes e Juventude - SELEJ							
Aplicação Programada							
Material de Consumo				1.1.501.0000.00	3.3.90.30		24.000
Material, Bem ou Serviço de Distribuição Gratuita				1.1.501.0000.00	3.3.90.32		30.000
Outros Serviços de Terceiros - Pessoa Física				1.1.501.0000.00	3.3.90.36		2.000.000
Outros Serviços de Terceiros - Pessoa Jurídica				1.1.501.0000.00	3.3.90.39		3.877.000
2.1.700.0000.03- Transferências de Convênios - União/Desporto e Lazer							30.000
Construção, Ampliação e Recuperação de Estruturas Físicas Esportivas				99 999 3018 1.004			30.000
Reserva de Contingência/Reserva de Contingência/Ações Culturais, Esportivas e de Lazer							
Obras e Instalações				2.1.700.0000.03	4.4.90.51		30.000
TOTAL UNIDADE							8.000.000

Prefeitura Municipal de Igarassu - 2023

R\$ 1,00

Quadro de Detalhamento da Despesa(Recurso)					Valor
	Classificação/Fonte	Elemento	Compl		
39.000 - Secretaria de Defesa Cidadã - SEDEC					
39.100 - Secretaria de Defesa Cidadã - SEDEC					
Aplicação Programada					6.728.000
1.1.500.0000.00-Recursos não Vinculados de Impostos					
Apio as Ações de Defesa Civil de Igarassu	06 182 6004 2.220				1.300.000
Segurança Pública/Defesa Civil/Fortalecimento da Defesa Civil Municipal					
Material de Consumo	1.1.500.0000.00	3.3.90.30			100.000
Outros Serviços de Terceiros - Pessoa Física	1.1.500.0000.00	3.3.90.36			100.000
Outros Serviços de Terceiros - Pessoa Jurídica	1.1.500.0000.00	3.3.90.39			700.000
Outros Auxílios Financeiros a Pessoas Físicas	1.1.500.0000.00	3.3.90.48			100.000
Equipamentos e Material Permanente	1.1.500.0000.00	4.4.90.52			300.000
Apio as Ações do DEPATRAN	06 182 3006 2.221				204.000
Segurança Pública/Defesa Civil/Segurança no Trânsito					
Material de Consumo	1.1.500.0000.00	3.3.90.30			20.000
Outros Serviços de Terceiros - Pessoa Física	1.1.500.0000.00	3.3.90.36			34.000
Outros Serviços de Terceiros - Pessoa Jurídica	1.1.500.0000.00	3.3.90.39			100.000
Equipamentos e Material Permanente	1.1.500.0000.00	4.4.90.52			50.000
Gestão Administrativa da Secretaria Executiva da Defesa Cidadã	03 091 1053 2.222				3.972.000
Essencial à Justiça/Defesa de Ordem Jurídica/Apoio Jurídico ao Cidadão					
Contratação por Tempo Determinado	1.1.500.0000.00	3.1.90.04			130.000
Vencimentos e Vantagens Fixas - Pessoal Civil	1.1.500.0000.00	3.1.90.11			3.014.000
Obrigações Patronais	1.1.500.0000.00	3.1.90.13			60.000
Obrigações Patronais	1.1.500.0000.00	3.1.91.13			300.000
Diárias - Civil	1.1.500.0000.00	3.3.90.14			32.000
Material de Consumo	1.1.500.0000.00	3.3.90.30			36.000
Passagens e Despesas com Locomoção	1.1.500.0000.00	3.3.90.33			44.000
Outros Serviços de Terceiros - Pessoa Física	1.1.500.0000.00	3.3.90.36			48.000
Outros Serviços de Terceiros - Pessoa Jurídica	1.1.500.0000.00	3.3.90.39			120.000
Obras e Instalações	1.1.500.0000.00	4.4.90.51			8.000
Equipamentos e Material Permanente	1.1.500.0000.00	4.4.90.52			180.000
Prevenção Com Segurança	06 182 3001 2.223				188.000
Segurança Pública/Defesa Civil/Segurança Patrimonial e Social					
Material de Consumo	1.1.500.0000.00	3.3.90.30			24.000
Outros Serviços de Terceiros - Pessoa Física	1.1.500.0000.00	3.3.90.36			24.000
Outros Serviços de Terceiros - Pessoa Jurídica	1.1.500.0000.00	3.3.90.39			60.000
Equipamentos e Material Permanente	1.1.500.0000.00	4.4.90.52			80.000
Realização de cursos de formação para Guarda Civil Municipal	06 182 3001 2.224				100.000
Segurança Pública/Defesa Civil/Segurança Patrimonial e Social					
Outros Serviços de Terceiros - Pessoa Jurídica	1.1.500.0000.00	3.3.90.39			100.000
Programa de Defesa Civil da Orla	04 128 3012 2.225				584.000
Administração/Formação de Recursos Humanos/Melhoria da Infraestrutura Urbana					
Material de Consumo	1.1.500.0000.00	3.3.90.30			60.000
Outros Serviços de Terceiros - Pessoa Física	1.1.500.0000.00	3.3.90.36			24.000
Outros Serviços de Terceiros - Pessoa Jurídica	1.1.500.0000.00	3.3.90.39			400.000
Equipamentos e Material Permanente	1.1.500.0000.00	4.4.90.52			100.000

Prefeitura Municipal de Igarassu - 2023

R\$ 1.00

Quadro de Detalhamento da Despesa(Recurso)

	Classificação/Fonte	Elemento	Compl	Valor
39.000 - Secretaria de Defesa Cidadã - SEDEC	15 451 3012 2.226			324.000
39.100 - Secretaria de Defesa Cidadã - SEDEC				
Aplicação Programada				
Ordenamento do Trânsito no Município com a Implantação de Sinalização Vertical e Horizontal				
Urbanismo/Infra-Estrutura Urbana/Melhoria da Infraestrutura Urbana				
Material de Consumo	1.1.500.0000.00	3.3.90.30		12.000
Outros Serviços de Terceiros - Pessoa Física	1.1.500.0000.00	3.3.90.36		12.000
Outros Serviços de Terceiros - Pessoa Jurídica	1.1.500.0000.00	3.3.90.39		50.000
Obras e Instalações	1.1.500.0000.00	4.4.90.51		150.000
Equipamentos e Material Permanente	1.1.500.0000.00	4.4.90.52		100.000
Equipamento necessários para combate a Desastres Ambientais. Emenda Impositiva Nº 33/2022 da Vereadora Maria dos Prazeres Barbosa da Silva	06 182 3027 3.270			56.000
Segurança Pública/Defesa Civil/Preservação Ambiental				
Equipamentos e Material Permanente	1.1.500.0000.00	4.4.90.52		56.000
2.1.701.0000.01- Transferências de Convênios - Estado/Sistema de Segurança Pública				272.000
Prevenção Com Segurança	06 182 3001 2.223			272.000
Segurança Pública/Defesa Civil/Segurança Patrimonial e Social				
Material de Consumo	2.1.701.0000.01	3.3.90.30		50.000
Outros Serviços de Terceiros - Pessoa Física	2.1.701.0000.01	3.3.90.36		36.000
Outros Serviços de Terceiros - Pessoa Jurídica	2.1.701.0000.01	3.3.90.39		96.000
Equipamentos e Material Permanente	2.1.701.0000.01	4.4.90.52		90.000
TOTAL UNIDADE				7.000.000

Prefeitura Municipal de Igarassu - 2023

R\$ 1,00

Quadro de Detalhamento da Despesa(Recurso)				Valor
Classificação/Fonte	Elemento	Compl	Valor	
40.000 - Secretaria da Educação - SEED				
40.100 - Secretaria da Educação - SEED				
Aplicação Programada				2.442.000
1.1.501.0000.00-Outros Recursos não Vinculados				
Programa Passe Livre				
Educação/Ensino Superior/Ensino Superior				200.000
Auxílio Financeiro a Estudantes	3.3.90.18			200.000
1.1.501.0000.00				
Apoio aos Alunos do Ganhe o Mundo				
Educação/Ensino Médio/Ensino Médio				30.000
Auxílio Financeiro a Estudantes	3.3.90.18			30.000
1.1.501.0000.00				
Manutenção da Biblioteca Municipal				
Educação/Educação Básica/Educação Básica				43.000
12 368 4008 2.047				
Material de Consumo	3.3.90.30			15.000
Outros Serviços de Terceiros - Pessoa Física	3.3.90.36			4.000
Outros Serviços de Terceiros - Pessoa Jurídica	3.3.90.39			10.000
Despesas de Exercícios Anteriores	3.3.90.92			2.000
Equipamentos e Material Permanente	4.4.90.52			12.000
1.1.501.0000.00				
12 368 4008 2.048				861.000
Gestão Administrativa da Secretaria de Educação				
Educação/Educação Básica/Educação Básica				185.000
Contratação por Tempo Determinado	3.1.90.04			185.000
Vencimentos e Vantagens Fixas - Pessoal Civil	3.1.90.11			278.000
Obrigações Patronais	3.1.90.13			100.000
Indenizações e Restituições Trabalhistas	3.1.90.94			18.000
Ressarcimento de Despesas de Pessoal Requisitado	3.1.90.96			60.000
Obrigações Patronais	3.1.91.13			24.000
Diárias - Civil	3.3.90.14			12.000
Material de Consumo	3.3.90.30			36.000
Passagens e Despesas com Locomoção	3.3.90.33			12.000
Outros Serviços de Terceiros - Pessoa Física	3.3.90.36			12.000
Outros Serviços de Terceiros - Pessoa Jurídica	3.3.90.39			60.000
Obrigações Tributárias e Contributivas	3.3.90.47			4.000
Despesas de Exercícios Anteriores	3.3.90.92			6.000
Indenizações e Restituições	3.3.90.93			6.000
Equipamentos e Material Permanente	4.4.90.52			48.000
1.1.501.0000.00				
12 365 4001 2.054				12.000
Manutenção das Ações do Ensino Infantil				
Educação/Educação Infantil/Ensino Infantil				
Despesas de Exercícios Anteriores	3.3.90.92			12.000
1.1.501.0000.00				
12 361 4010 2.059				168.000
Alimentação Escolar - Mais Educação				
Educação/Ensino Fundamental/Alimentação Escolar para a Rede Municipal de Ensino				
Material de Consumo	3.3.90.30			168.000
1.1.501.0000.00				
12 367 4010 2.060				180.000
Alimentação Escolar - Ensino Especial				
Educação/Educação Especial/Alimentação Escolar para a Rede Municipal de Ensino				
Material de Consumo	3.3.90.30			180.000
1.1.501.0000.00				
12 365 4010 2.061				286.000
Alimentação Escolar - Creche				

Prefeitura Municipal de Igarassu - 2023

R\$ 1,00

40.000 - Secretaria da Educação - SEED		Quadro de Detalhamento da Despesa(Recurso)		Classificação/Fonte	Elemento	Compil	Valor
40.100 - Secretaria da Educação - SEED							
Aplicação Programada							
Educação/Educação Infantil/Alimentação Escolar para a Rede Municipal de Ensino				1.1.501.0000.00	3.3.90.30		286.000
Material de Consumo							
Alimentação Escolar - Jovens e Adultos				12 366 4010 2.062			350.000
Educação/Educação de Jovens e Adultos/Alimentação Escolar para a Rede Municipal de Ensino							
Material de Consumo				1.1.501.0000.00	3.3.90.30		350.000
Alimentação Escolar - Pré-Escola				12 365 4010 2.063			30.000
Educação/Educação Infantil/Alimentação Escolar para a Rede Municipal de Ensino							
Material de Consumo				1.1.501.0000.00	3.3.90.30		30.000
Alimentação Escolar - Ensino Fundamental				12 361 4010 2.064			246.000
Educação/Ensino Fundamental/Alimentação Escolar para a Rede Municipal de Ensino							
Material de Consumo				1.1.501.0000.00	3.3.90.30		234.000
Despesas de Exercícios Anteriores				1.1.501.0000.00	3.3.90.92		12.000
Manutenção das Ações do Ensino Fundamental				12 361 4000 2.069			24.000
Educação/Ensino Fundamental/Ensino Fundamental							
Material de Consumo				1.1.501.0000.00	3.3.90.30		12.000
Despesas de Exercícios Anteriores				1.1.501.0000.00	3.3.90.92		12.000
Manutenção das Ações do Ensino de Jovens e Adultos				12 366 4003 2.070			12.000
Educação/Educação de Jovens e Adultos/Ensino de Jovens e Adultos							
Despesas de Exercícios Anteriores				1.1.501.0000.00	3.3.90.92		12.000
2.1.500.1001.00-Identificação das despesas com manutenção e desenvolvimento do ensino							20.937.000
Gestão Administrativa da Secretaria de Educação				12 368 4008 2.048			12.000
Educação/Educação Básica/Educação Básica							
Auxílio- Transporte				2.1.500.1001.00	3.3.90.49		12.000
Pessoal e Encargos Sociais dos Profissionais do Magistério Em Efetivo Exercício do Ensino Fundamental				12 361 4000 2.049			4.410.000
Educação/Ensino Fundamental/Ensino Fundamental							
Contratação por Tempo Determinado				2.1.500.1001.00	3.1.90.04		389.000
Vencimentos e Vantagens Fixas - Pessoal Civil				2.1.500.1001.00	3.1.90.11		3.240.000
Obrigações Patronais				2.1.500.1001.00	3.1.90.13		259.000
Indenizações e Restituições Trabalhistas				2.1.500.1001.00	3.1.90.94		3.000
Obrigações Patronais				2.1.500.1001.00	3.1.91.13		519.000
Pessoal e Encargos Sociais dos Profissionais do Magistério em Efetivo Exercício do Ensino Infantil				12 365 4001 2.050			518.000
Educação/Educação Infantil/Ensino Infantil							
Vencimentos e Vantagens Fixas - Pessoal Civil				2.1.500.1001.00	3.1.90.11		396.000
Obrigações Patronais				2.1.500.1001.00	3.1.90.13		40.000
Indenizações e Restituições Trabalhistas				2.1.500.1001.00	3.1.90.94		3.000
Obrigações Patronais				2.1.500.1001.00	3.1.91.13		79.000
Pessoal e Encargos Sociais dos Profissionais do Magistério em Efetivo Exercício do Ensino de Jovens e Adultos				12 366 4003 2.051			168.000
Educação/Educação de Jovens e Adultos/Ensino de Jovens e Adultos							

Prefeitura Municipal de Igarassu - 2023

Quadro de Detalhamento da Despesa(Recurso)

	Classificação/Fonte	Elemento	Compl	Valor
40.000 - Secretaria da Educação - SEED				
40.100 - Secretaria da Educação - SEED				
Aplicação Programada	2.1.500.1001.00	3.1.90.04		6.000
Contratação por Tempo Determinado	2.1.500.1001.00	3.1.90.11		133.000
Vencimentos e Vantagens Fixas - Pessoal Civil	2.1.500.1001.00	3.1.90.13		3.000
Obrigações Patronais	2.1.500.1001.00	3.1.90.94		3.000
Indenizações e Restituições Trabalhistas	2.1.500.1001.00	3.1.91.13		23.000
Obrigações Patronais				
Pessoal e Encargos Sociais dos Profissionais do Magistério em Efetivo Exercício do Ensino Infantil - Creche	12 365 4002 2.052			307.000
Educação/Educação Infantil/Ensino Infantil - Creches				
Contratação por Tempo Determinado	2.1.500.1001.00	3.1.90.04		60.000
Vencimentos e Vantagens Fixas - Pessoal Civil	2.1.500.1001.00	3.1.90.11		198.000
Obrigações Patronais	2.1.500.1001.00	3.1.90.13		9.000
Obrigações Patronais	2.1.500.1001.00	3.1.91.13		40.000
Manutenção das Ações do Ensino Infantil	12 365 4001 2.054			1.664.000
Educação/Educação Infantil/Ensino Infantil				
Contratação por Tempo Determinado	2.1.500.1001.00	3.1.90.04		48.000
Vencimentos e Vantagens Fixas - Pessoal Civil	2.1.500.1001.00	3.1.90.11		450.000
Obrigações Patronais	2.1.500.1001.00	3.1.91.13		72.000
Diárias - Civil	2.1.500.1001.00	3.3.90.14		2.000
Material de Consumo	2.1.500.1001.00	3.3.90.30		480.000
Passagens e Despesas com Locomoção	2.1.500.1001.00	3.3.90.33		12.000
Outros Serviços de Terceiros - Pessoa Física	2.1.500.1001.00	3.3.90.36		12.000
Outros Serviços de Terceiros - Pessoa Jurídica	2.1.500.1001.00	3.3.90.39		480.000
Equipamentos e Material Permanente	2.1.500.1001.00	4.4.90.52		108.000
Manutenção das Ações da Educação Especial	12 367 4004 2.056			78.000
Educação/Educação Especial/Ensino Especial				
Material de Consumo	2.1.500.1001.00	3.3.90.30		48.000
Outros Serviços de Terceiros - Pessoa Física	2.1.500.1001.00	3.3.90.36		18.000
Outros Serviços de Terceiros - Pessoa Jurídica	2.1.500.1001.00	3.3.90.39		12.000
Transporte Escolar dos Alunos - Ensino Infantil	12 365 4009 2.065			120.000
Educação/Educação Infantil/Transporte escolar para Alunos da Rede municipal				
Material de Consumo	2.1.500.1001.00	3.3.90.30		120.000
Transporte Escolar dos Alunos - Ensino Fundamental	12 361 4009 2.067			360.000
Educação/Ensino Fundamental/Transporte escolar para Alunos da Rede municipal				
Outros Serviços de Terceiros - Pessoa Jurídica	2.1.500.1001.00	3.3.90.39		360.000
Manutenção das Ações do Ensino Fundamental	12 361 4000 2.069			6.368.000
Educação/Ensino Fundamental/Ensino Fundamental				
Contratação por Tempo Determinado	2.1.500.1001.00	3.1.90.04		331.000
Vencimentos e Vantagens Fixas - Pessoal Civil	2.1.500.1001.00	3.1.90.11		1.763.000
Obrigações Patronais	2.1.500.1001.00	3.1.90.13		376.000
Obrigações Patronais	2.1.500.1001.00	3.1.91.13		66.000
Diárias - Civil	2.1.500.1001.00	3.3.90.14		14.000
Material de Consumo	2.1.500.1001.00	3.3.90.30		1.680.000
Passagens e Despesas com Locomoção	2.1.500.1001.00	3.3.90.33		52.000
Outros Serviços de Terceiros - Pessoa Física	2.1.500.1001.00	3.3.90.36		34.000

Prefeitura Municipal de Igarassu - 2023

Quadro de Detalhamento da Despesa(Recurso)				Valor
Classificação/Fonte	Elemento	Compl	Valor	
40.000 - Secretaria da Educação - SEED				
40.100 - Secretaria da Educação - SEED				
Aplicação Programada	3.3.90.39		1.620.000	
Outros Serviços de Terceiros - Pessoa Jurídica	4.4.90.52		432.000	
Equipamentos e Material Permanente				
Manutenção das Ações do Ensino de Jovens e Adultos			752.000	
Educação/Educação de Jovens e Adultos/Ensino de Jovens e Adultos				
Contratação por Tempo Determinado	3.1.90.04		24.000	
Vencimentos e Vantagens Fixas - Pessoal Civil	3.1.90.11		180.000	
Obrigações Patronais	3.1.90.13		12.000	
Obrigações Patronais	3.1.91.13		36.000	
Diárias - Civil	3.3.90.14		2.000	
Material de Consumo	3.3.90.30		120.000	
Outros Serviços de Terceiros - Pessoa Física	3.3.90.36		18.000	
Outros Serviços de Terceiros - Pessoa Jurídica	3.3.90.39		360.000	
Alunos e Alunas			264.000	
Educação/Educação Básica/Educação Básica				
Material de Consumo	3.3.90.30		264.000	
Construindo uma Educação de Qualidade			2.400.000	
Educação/Ensino Fundamental/Ensino Fundamental				
Obras e Instalações	4.4.90.51		2.400.000	
Educação Pública e de Qualidade			924.000	
Educação/Ensino Fundamental/Ensino Fundamental				
Material de Consumo	3.3.90.30		252.000	
Outros Serviços de Terceiros - Pessoa Física	3.3.90.36		120.000	
Outros Serviços de Terceiros - Pessoa Jurídica	3.3.90.39		456.000	
Obras e Instalações	4.4.90.51		96.000	
A Educação não Para			2.592.000	
Educação/Ensino Fundamental/Ensino Fundamental				
Outros Serviços de Terceiros - Pessoa Jurídica	3.3.90.39		2.592.000	
2.1.540.0000.30-Transferências do FUNDEB – impostos 30%			18.196.000	
Construindo uma Escola de Qualidade			1.920.000	
Educação/Ensino Fundamental/Ensino Fundamental				
Obras e Instalações	4.4.90.51		1.920.000	
Gestão Administrativa da Secretaria de Educação			30.000	
Educação/Educação Básica/Educação Básica				
Indenizações e Restituições Trabalhistas	3.1.90.94		18.000	
Indenizações e Restituições	3.3.90.93		12.000	
Pessoal e Encargos Sociais dos Profissionais do Magistério Em Efetivo Exercício do Ensino Fundamental			1.980.000	
Educação/Ensino Fundamental/Ensino Fundamental				
Vencimentos e Vantagens Fixas - Pessoal Civil	3.1.90.11		1.980.000	

Quadro de Detalhamento da Despesa(Recurso)		Classificação/Fonte	Elemento	Compil	Valor
40.000 - Secretaria da Educação - SEED		12 365 4001 2.054			1.704.000
40.100 - Secretaria da Educação - SEED					
Aplicação Programada					
Manutenção das Ações do Ensino Infantil					
Educação/Educação Infantil/Ensino Infantil		2.1.540.0000.30	3.1.90.11		120.000
Vencimentos e Vantagens Fixas - Pessoal Civil		2.1.540.0000.30	3.1.90.13		48.000
Obrigações Patronais		2.1.540.0000.30	3.3.90.14		6.000
Diárias - Civil		2.1.540.0000.30	3.3.90.30		240.000
Material de Consumo		2.1.540.0000.30	3.3.90.33		12.000
Passagens e Despesas com Locomoção		2.1.540.0000.30	3.3.90.36		18.000
Outros Serviços de Terceiros - Pessoa Física		2.1.540.0000.30	3.3.90.39		240.000
Outros Serviços de Terceiros - Pessoa Jurídica		2.1.540.0000.30	4.4.90.52		1.020.000
Equipamentos e Material Permanente					
Manutenção das Ações do Ensino Fundamental		12 361 4000 2.069			11.701.000
Educação/Ensino Fundamental/Ensino Fundamental					
Diárias - Civil		2.1.540.0000.30	3.3.90.14		96.000
Material de Consumo		2.1.540.0000.30	3.3.90.30		7.800.000
Passagens e Despesas com Locomoção		2.1.540.0000.30	3.3.90.33		120.000
Outros Serviços de Terceiros - Pessoa Física		2.1.540.0000.30	3.3.90.36		24.000
Outros Serviços de Terceiros - Pessoa Jurídica		2.1.540.0000.30	3.3.90.39		2.581.000
Equipamentos e Material Permanente		2.1.540.0000.30	4.4.90.52		1.080.000
Manutenção das Ações do Ensino de Jovens e Adultos		12 366 4003 2.070			861.000
Educação/Educação de Jovens e Adultos/Ensino de Jovens e Adultos					
Vencimentos e Vantagens Fixas - Pessoal Civil		2.1.540.0000.30	3.1.90.11		36.000
Diárias - Civil		2.1.540.0000.30	3.3.90.14		3.000
Material de Consumo		2.1.540.0000.30	3.3.90.30		300.000
Passagens e Despesas com Locomoção		2.1.540.0000.30	3.3.90.33		24.000
Outros Serviços de Terceiros - Pessoa Física		2.1.540.0000.30	3.3.90.36		18.000
Outros Serviços de Terceiros - Pessoa Jurídica		2.1.540.0000.30	3.3.90.39		300.000
Obras e Instalações		2.1.540.0000.30	4.4.90.51		60.000
Equipamentos e Material Permanente		2.1.540.0000.30	4.4.90.52		120.000
2.1.540.1070.00-Transferências do FUNDEB - 70% (Profissionais da Educação Básica)					51.147.000
Gestão Administrativa da Secretaria de Educação		12 368 4008 2.048			30.000
Educação/Educação Básica/Educação Básica					
Indenizações e Restituições Trabalhistas		2.1.540.1070.00	3.1.90.94		18.000
Indenizações e Restituições		2.1.540.1070.00	3.3.90.93		12.000
Pessoal e Encargos Sociais dos Profissionais do Magistério Em Efetivo Exercício do Ensino Fundamental		12 361 4000 2.049			42.352.000
Educação/Ensino Fundamental/Ensino Fundamental					
Contratação por Tempo Determinado		2.1.540.1070.00	3.1.90.04		1.680.000
Vencimentos e Vantagens Fixas - Pessoal Civil		2.1.540.1070.00	3.1.90.11		33.780.000
Obrigações Patronais		2.1.540.1070.00	3.1.90.13		290.000
Indenizações e Restituições Trabalhistas		2.1.540.1070.00	3.1.90.94		2.000
Obrigações Patronais		2.1.540.1070.00	3.1.91.13		6.600.000
Pessoal e Encargos Sociais dos Profissionais do Magistério em Efetivo Exercício do Ensino Infantil		12 365 4001 2.050			2.990.000
Educação/Educação Infantil/Ensino Infantil					

Quadro de Detalhamento da Despesa(Recurso)		Classificação/Fonte	Elemento	Compl	Valor
40.000 - Secretaria da Educação - SEED					
40.100 - Secretaria da Educação - SEED					
Aplicação Programada		2.1.540.1070.00	3.1.90.04		166.000
Contratação por Tempo Determinado		2.1.540.1070.00	3.1.90.11		1.980.000
Vencimentos e Vantagens Fixas - Pessoal Civil		2.1.540.1070.00	3.1.90.13		35.000
Obrigações Patronais		2.1.540.1070.00	3.1.90.94		17.000
Indenizações e Restituições Trabalhistas		2.1.540.1070.00	3.1.91.13		792.000
Obrigações Patronais					
Pessoal e Encargos Sociais dos Profissionais do Magistério em Efetivo Exercício do Ensino de Jovens e Adultos		12.366.4003.2.051			3.962.000
Educação/Educação de Jovens e Adultos/Ensino de Jovens e Adultos					
Contratação por Tempo Determinado		2.1.540.1070.00	3.1.90.04		106.000
Vencimentos e Vantagens Fixas - Pessoal Civil		2.1.540.1070.00	3.1.90.11		3.165.000
Obrigações Patronais		2.1.540.1070.00	3.1.90.13		27.000
Indenizações e Restituições Trabalhistas		2.1.540.1070.00	3.1.90.94		4.000
Obrigações Patronais		2.1.540.1070.00	3.1.91.13		660.000
Pessoal e Encargos Sociais dos Profissionais do Magistério em Efetivo Exercício do Ensino Infantil - Creche		12.365.4002.2.052			1.321.000
Educação/Educação Infantil/Ensino Infantil - Creches					
Contratação por Tempo Determinado		2.1.540.1070.00	3.1.90.04		120.000
Vencimentos e Vantagens Fixas - Pessoal Civil		2.1.540.1070.00	3.1.90.11		960.000
Obrigações Patronais		2.1.540.1070.00	3.1.90.13		15.000
Indenizações e Restituições Trabalhistas		2.1.540.1070.00	3.1.90.94		12.000
Obrigações Patronais		2.1.540.1070.00	3.1.91.13		214.000
Manutenção das Ações do Ensino Infantil		12.365.4001.2.054			360.000
Educação/Educação Infantil/Ensino Infantil					
Vencimentos e Vantagens Fixas - Pessoal Civil		2.1.540.1070.00	3.1.90.11		360.000
Manutenção das Ações do Ensino Fundamental		12.361.4000.2.069			12.000
Educação/Ensino Fundamental/Ensino Fundamental					
Auxílio-Transporte		2.1.540.1070.00	3.3.90.49		12.000
Manutenção das Ações do Ensino de Jovens e Adultos		12.366.4003.2.070			120.000
Educação/Educação de Jovens e Adultos/Ensino de Jovens e Adultos					
Vencimentos e Vantagens Fixas - Pessoal Civil		2.1.540.1070.00	3.1.90.11		120.000
2.1.541.0000.30-Transferências do FUNDEB 30%-Complementação União - VAAF					2.280.000
Manutenção das Ações do Ensino Infantil		12.365.4001.2.054			420.000
Educação/Educação Infantil/Ensino Infantil					
Material de Consumo		2.1.541.0000.30	3.3.90.30		180.000
Outros Serviços de Terceiros - Pessoa Jurídica		2.1.541.0000.30	3.3.90.39		240.000
Manutenção das Ações do Ensino Infantil - Creche		12.365.4002.2.057			60.000
Educação/Educação Infantil/Ensino Infantil - Creches					
Material de Consumo		2.1.541.0000.30	3.3.90.30		60.000
Manutenção das Ações do Ensino Fundamental		12.361.4000.2.069			240.000
Educação/Ensino Fundamental/Ensino Fundamental					
Outros Serviços de Terceiros - Pessoa Jurídica		2.1.541.0000.30	3.3.90.39		240.000

Quadro de Detalhamento da Despesa(Recurso)					
Classificação/Fonte	Elemento	Compl	Valor		
40.000 - Secretaria da Educação - SEED					
40.100 - Secretaria da Educação - SEED					
Aplicação Programada					
12 366 4003 2.070			120.000		
Manutenção das Ações do Ensino de Jovens e Adultos					
2.1.541.0000.30	3.3.90.39		120.000		
Outros Serviços de Terceiros - Pessoa Jurídica					
12 361 4000 2.193			600.000		
Construindo uma Educação de Qualidade					
2.1.541.0000.30	4.4.90.51		600.000		
Educação/Ensino Fundamental/Ensino Fundamental					
Obras e Instalações					
12 368 4008 2.198			180.000		
Pesquisador Mirim					
Educação/Educação Básica/Educação Básica					
2.1.541.0000.30	3.3.90.18		120.000		
Auxílio Financeiro a Estudantes					
2.1.541.0000.30	3.3.90.20		60.000		
Auxílio Financeiro a Pesquisadores					
12 368 4008 2.199			60.000		
Escola que Lê Faz a Mudança Acontecer					
Educação/Educação Básica/Educação Básica					
2.1.541.0000.30	3.3.90.30		60.000		
Material de Consumo					
12 368 4008 2.200			600.000		
Professor Saudável					
Educação/Educação Básica/Educação Básica					
2.1.541.0000.30	3.1.90.04		252.000		
Contratação por Tempo Determinado					
2.1.541.0000.30	3.1.90.13		48.000		
Obrigações Patronais					
2.1.541.0000.30	4.4.90.51		300.000		
Obras e Instalações					
2.1.541.1070.00-Transferências do FUNDEB - Complementação da União - VAAF - FUNDEB 70% (Profissionais da Educação Básica)					
Pessoal e Encargos Sociais dos Profissionais do Magistério Em Efetivo Exercício do Ensino Fundamental					
12 361 4000 2.049			5.184.000		
Educação/Ensino Fundamental/Ensino Fundamental					
2.1.541.1070.00	3.1.90.04		1.560.000		
Contratação por Tempo Determinado					
2.1.541.1070.00	3.1.90.11		2.760.000		
Vencimentos e Vantagens Fixas - Pessoal Civil					
2.1.541.1070.00	3.1.90.13		312.000		
Obrigações Patronais					
2.1.541.1070.00	3.1.91.13		552.000		
Obrigações Patronais					
2.1.542.0000.30-Transferências do FUNDEB 30%-Complementação União - VAAT					
Manutenção das Ações do Ensino de Jovens e Adultos					
12 366 4003 2.070			2.000		
Educação/Educação de Jovens e Adultos/Ensino de Jovens e Adultos					
2.1.542.0000.30	3.3.90.14		2.000		
Diárias - Civil					
12 368 4008 2.192			540.000		
Alunos e Alunas					
Educação/Educação Básica/Educação Básica					
2.1.542.0000.30	3.3.90.30		540.000		
Material de Consumo					
12 361 4000 2.193			1.200.000		
Construindo uma Educação de Qualidade					
Educação/Ensino Fundamental/Ensino Fundamental					
2.1.542.0000.30	4.4.90.51		1.200.000		
Obras e Instalações					

Prefeitura Municipal de Igarassu - 2023

R\$ 1,00

Quadro de Detalhamento da Despesa(Recurso)		Classificação/Fonte	Elemento	Compl	Valor
40.000 - Secretaria da Educação - SEED					
40.100 - Secretaria da Educação - SEED					
Aplicação Programada					
2.1.542.1070.00- Transferências do FUNDEB - Complementação da União - VAAT - FUNDEB 70% (Profissionais da Educação Básica)					5.520.000
Pessoal e Encargos Sociais dos Profissionais do Magistério em Efetivo Exercício do Ensino Infantil		12 365 4001 2.050			4.560.000
Educação/Educação Infantil/Ensino Infantil		2.1.542.1070.00	3.1.90.11		4.560.000
Vencimentos e Vantagens Fixas - Pessoal Civil					
Pessoal e Encargos Sociais dos Profissionais do Magistério em Efetivo Exercício do Ensino Infantil - Creche		12 365 4002 2.052			240.000
Educação/Educação Infantil/Ensino Infantil - Creches		2.1.542.1070.00	3.1.90.13		240.000
Obrigações Patronais					
Manutenção das Ações do Ensino de Jovens e Adultos		12 366 4003 2.070			720.000
Educação/Educação de Jovens e Adultos/Ensino de Jovens e Adultos					
Contratação por Tempo Determinado		2.1.542.1070.00	3.1.90.04		120.000
Vencimentos e Vantagens Fixas - Pessoal Civil		2.1.542.1070.00	3.1.90.11		480.000
Obrigações Patronais		2.1.542.1070.00	3.1.90.13		24.000
Obrigações Patronais		2.1.542.1070.00	3.1.91.13		96.000
2.1.550.0000.00- Transferência do Salário-Educação					2.469.000
Gestão Administrativa da Secretaria de Educação		12 368 4008 2.048			87.000
Educação/Educação Básica/Educação Básica					
Outros Serviços de Terceiros - Pessoa Física		2.1.550.0000.00	3.3.90.36		72.000
Obrigações Tributárias e Contributivas		2.1.550.0000.00	3.3.90.47		15.000
Alimentação Escolar - Mais Educação		12 361 4010 2.059			240.000
Educação/Ensino Fundamental/Alimentação Escolar para a Rede Municipal de Ensino					
Material de Consumo		2.1.550.0000.00	3.3.90.30		240.000
Alimentação Escolar - Pré-Escola		12 365 4010 2.063			720.000
Educação/Educação Infantil/Alimentação Escolar para a Rede Municipal de Ensino					
Material de Consumo		2.1.550.0000.00	3.3.90.30		720.000
Alimentação Escolar - Ensino Fundamental		12 361 4010 2.064			774.000
Educação/Ensino Fundamental/Alimentação Escolar para a Rede Municipal de Ensino					
Material de Consumo		2.1.550.0000.00	3.3.90.30		774.000
Alunos e Alunas		12 368 4008 2.192			540.000
Educação/Educação Básica/Educação Básica					
Material de Consumo		2.1.550.0000.00	3.3.90.30		540.000
Distribuição de Absorventes para as Meninas do Ensino Fundam		12 361 4011 2.196			108.000
Educação/Ensino Fundamental/Eliminando a Pobreza Menstrual					
Material de Consumo		2.1.550.0000.00	3.3.90.30		108.000
2.1.552.0000.00- Transferências de Recursos do FNDE Referentes ao Programa Nacional de Alimentação Escolar (PNAE)					1.842.000

Prefeitura Municipal de Igarassu - 2023

R\$ 1,00

Quadro de Detalhamento da Despesa(Recurso)

	Classificação/Fonte	Elemento	Compl	Valor
40.000 - Secretaria da Educação - SEED				
40.100 - Secretaria da Educação - SEED				
Aplicação Programada	12 361 4010 2.059			72.000
Alimentação Escolar - Mais Educação				
Educação/Ensino Fundamental/Alimentação Escolar para a Rede Municipal de Ensino				
Material de Consumo	2.1.552.0000.00	3.3.90.30		72.000
Alimentação Escolar - Ensino Especial				
Educação/Educação Especial/Alimentação Escolar para a Rede Municipal de Ensino	12 367 4010 2.060			42.000
Material de Consumo	2.1.552.0000.00	3.3.90.30		42.000
Alimentação Escolar - Creche				
Educação/Educação Infantil/Alimentação Escolar para a Rede Municipal de Ensino	12 365 4010 2.061			240.000
Material de Consumo	2.1.552.0000.00	3.3.90.30		240.000
Alimentação Escolar - Jovens e Adultos				
Educação/Educação de Jovens e Adultos/Alimentação Escolar para a Rede Municipal de Ensino	12 366 4010 2.062			96.000
Material de Consumo	2.1.552.0000.00	3.3.90.30		96.000
Alimentação Escolar - Pré-Escola				
Educação/Educação Infantil/Alimentação Escolar para a Rede Municipal de Ensino	12 365 4010 2.063			336.000
Material de Consumo	2.1.552.0000.00	3.3.90.30		336.000
Alimentação Escolar - Ensino Fundamental				
Educação/Ensino Fundamental/Alimentação Escolar para a Rede Municipal de Ensino	12 361 4010 2.064			1.056.000
Material de Consumo	2.1.552.0000.00	3.3.90.30		1.056.000
2.1.553.0000.00- Transferências de Recursos do FNDE Referentes ao Programa Nacional de Apoio ao Transporte Escolar (PNATE)				186.000
Transporte Escolar dos Alunos - Ensino Infantil				
Educação/Educação Infantil/Transporte escolar para Alunos da Rede municipal	12 365 4009 2.065			66.000
Outros Serviços de Terceiros - Pessoa Jurídica	2.1.553.0000.00	3.3.90.39		66.000
Transporte Escolar dos Alunos - Ensino Fundamental				
Educação/Ensino Fundamental/Transporte escolar para Alunos da Rede municipal	12 361 4009 2.067			120.000
Outros Serviços de Terceiros - Pessoa Jurídica	2.1.553.0000.00	3.3.90.39		120.000
2.1.569.0000.00-Outras Transferências de Recursos do FNDE				5.445.000
Construção de Escola e Creche				
Educação/Educação Infantil/Ensino Fundamental	12 365 4000 1.024			5.160.000
Obras e Instalações	2.1.569.0000.00	4.4.90.51		5.160.000
Manutenção das Ações do Ensino Fundamental				
Educação/Ensino Fundamental/Ensino Fundamental	12 361 4000 2.069			92.000
Material de Consumo	2.1.569.0000.00	3.3.90.30		24.000
Outros Serviços de Terceiros - Pessoa Física	2.1.569.0000.00	3.3.90.36		18.000
Outros Serviços de Terceiros - Pessoa Jurídica	2.1.569.0000.00	3.3.90.39		50.000
Manutenção das Ações do Ensino de Jovens e Adultos	12 366 4003 2.070			60.000

Prefeitura Municipal de Igarassu - 2023

R\$ 1.00

40.000 - Secretaria da Educação - SEED					
40.100 - Secretaria da Educação - SEED					
Aplicação Programada					
Educação/Educação de Jovens e Adultos/Ensino de Jovens e Adultos					
	Classificação/Fonte	Elemento	Compl	Valor	
Material de Consumo	2.1.569.0000.00	3.3.90.30		18.000	
Outros Serviços de Terceiros - Pessoa Física	2.1.569.0000.00	3.3.90.36		6.000	
Outros Serviços de Terceiros - Pessoa Jurídica	2.1.569.0000.00	3.3.90.39		36.000	
Construindo uma Educação de Qualidade com Participação Popular	12 368 4008 2.195			133.000	
Educação/Educação Básica/Educação Básica					
Diárias - Civil	2.1.569.0000.00	3.3.90.14		90.000	
Material de Consumo	2.1.569.0000.00	3.3.90.30		17.000	
Outros Serviços de Terceiros - Pessoa Física	2.1.569.0000.00	3.3.90.36		8.000	
Outros Serviços de Terceiros - Pessoa Jurídica	2.1.569.0000.00	3.3.90.39		1.000	
Equipamentos e Material Permanente	2.1.569.0000.00	4.4.90.52		17.000	
2.1.573.0000.00-Royalties do Petróleo e Gás Natural Vinculados à Educação				2.610.000	
Alimentação Escolar - Ensino Fundamental	12 361 4010 2.064			2.610.000	
Educação/Ensino Fundamental/Alimentação Escolar para a Rede Municipal de Ensino					
Material de Consumo	2.1.573.0000.00	3.3.90.30		2.610.000	
TOTAL UNIDADE				120.000.000	

Prefeitura Municipal de Igarassu - 2023		R\$ 1,00	
Quadro de Detalhamento da Despesa(Recurso)			
Classificação/Fonte	Elemento	Compl	Valor
41.100 - Secretaria de Políticas Sociais e Educação Profissional - SEPS			
41.100 - Fundo Municipal de Assistência Social - FMAS			
1.1.500.0000.00-Recursos não Vinculados de Impostos			
04 122 3016 2.071			2.956.000
04 122 3016 2.071			255.000
1.1.500.0000.00	3.1.90.04		14.000
1.1.500.0000.00	3.1.90.11		106.000
1.1.500.0000.00	3.1.90.13		20.000
1.1.500.0000.00	3.3.90.14		3.000
1.1.500.0000.00	3.3.90.30		24.000
1.1.500.0000.00	3.3.90.33		24.000
1.1.500.0000.00	3.3.90.36		20.000
1.1.500.0000.00	3.3.90.39		20.000
1.1.500.0000.00	4.4.90.52		24.000
08 244 3016 2.072			500.000
08 244 3016 2.072			232.000
1.1.500.0000.00	3.3.90.32		268.000
1.1.500.0000.00	3.3.90.48		
08 244 3016 2.073			1.017.000
1.1.500.0000.00	3.1.90.04		57.000
1.1.500.0000.00	3.1.90.13		13.000
1.1.500.0000.00	3.3.90.14		5.000
1.1.500.0000.00	3.3.90.30		331.000
1.1.500.0000.00	3.3.90.33		13.000
1.1.500.0000.00	3.3.90.36		144.000
1.1.500.0000.00	3.3.90.39		327.000
1.1.500.0000.00	4.4.90.51		96.000
1.1.500.0000.00	4.4.90.52		31.000
08 244 3016 2.076			68.000
1.1.500.0000.00	3.1.90.04		15.000
1.1.500.0000.00	3.1.90.13		3.000
1.1.500.0000.00	3.3.90.14		6.000
1.1.500.0000.00	3.3.90.30		15.000
1.1.500.0000.00	3.3.90.33		8.000
1.1.500.0000.00	3.3.90.36		3.000
1.1.500.0000.00	3.3.90.39		3.000
1.1.500.0000.00	4.4.90.52		15.000
08 244 3016 2.077			207.000
1.1.500.0000.00	3.1.90.04		21.000
1.1.500.0000.00	3.1.90.13		41.000
1.1.500.0000.00	3.3.90.14		6.000
1.1.500.0000.00	3.3.90.30		15.000
1.1.500.0000.00	3.3.90.33		8.000
1.1.500.0000.00	3.3.90.36		3.000
1.1.500.0000.00	3.3.90.39		3.000
1.1.500.0000.00	4.4.90.52		15.000
08 244 3016 2.077			207.000
1.1.500.0000.00	3.1.90.04		21.000
1.1.500.0000.00	3.1.90.13		41.000
1.1.500.0000.00	3.3.90.14		6.000
1.1.500.0000.00	3.3.90.30		15.000
1.1.500.0000.00	3.3.90.33		8.000
1.1.500.0000.00	3.3.90.36		3.000
1.1.500.0000.00	3.3.90.39		3.000
1.1.500.0000.00	4.4.90.52		15.000

Prefeitura Municipal de Igarassu - 2023

41.100 - Secretaria de Políticas Sociais e Educação Profissional - SEPS

R\$ 1,00

Quadro de Detalhamento da Despesa(Recurso)

41.100 - Fundo Municipal de Assistência Social - FMAS	Classificação/Fonte	Elemento	Compl	Valor
Aplicação Programada				
Outros Serviços de Terceiros - Pessoa Física	1.1.500.0000.00	3.3.90.36		31.000
Outros Serviços de Terceiros - Pessoa Jurídica	1.1.500.0000.00	3.3.90.39		58.000
Equipamentos e Material Permanente	1.1.500.0000.00	4.4.90.52		8.000
Fortalecimento do Controle Social	08 244 3016 2.078			95.000
Assistência Social/Assistência Comunitária/Promoção e Incentivo às Atividades e Projetos de Assistência				
Contratação por Tempo Determinado				
Obrigações Patronais	1.1.500.0000.00	3.1.90.04		28.000
Diárias - Civil	1.1.500.0000.00	3.1.90.13		6.000
Material de Consumo	1.1.500.0000.00	3.3.90.14		3.000
Passagens e Despesas com Locomoção	1.1.500.0000.00	3.3.90.30		2.000
Outros Serviços de Terceiros - Pessoa Física	1.1.500.0000.00	3.3.90.33		2.000
Outros Serviços de Terceiros - Pessoa Jurídica	1.1.500.0000.00	3.3.90.36		2.000
Obras e Instalações	1.1.500.0000.00	3.3.90.39		2.000
Equipamentos e Material Permanente	1.1.500.0000.00	4.4.90.51		25.000
	1.1.500.0000.00	4.4.90.52		25.000
Apoio a Gestão do Programa Criança Feliz	08 244 3016 2.080			99.000
Assistência Social/Assistência Comunitária/Promoção e Incentivo às Atividades e Projetos de Assistência				
Contratação por Tempo Determinado				
Obrigações Patronais	1.1.500.0000.00	3.1.90.04		13.000
Diárias - Civil	1.1.500.0000.00	3.1.90.13		5.000
Material de Consumo	1.1.500.0000.00	3.3.90.14		2.000
Passagens e Despesas com Locomoção	1.1.500.0000.00	3.3.90.30		13.000
Outros Serviços de Terceiros - Pessoa Física	1.1.500.0000.00	3.3.90.33		2.000
Outros Serviços de Terceiros - Pessoa Jurídica	1.1.500.0000.00	3.3.90.36		13.000
Obras e Instalações	1.1.500.0000.00	3.3.90.39		13.000
Equipamentos e Material Permanente	1.1.500.0000.00	4.4.90.51		25.000
	1.1.500.0000.00	4.4.90.52		13.000
Serviços de Proteção Social Especial de Média e Alta Complexidade	08 244 3016 2.171			541.000
Assistência Social/Assistência Comunitária/Promoção e Incentivo às Atividades e Projetos de Assistência				
Contratação por Tempo Determinado				
Obrigações Patronais	1.1.500.0000.00	3.1.90.04		106.000
Diárias - Civil	1.1.500.0000.00	3.1.90.13		22.000
Material de Consumo	1.1.500.0000.00	3.3.90.14		7.000
Passagens e Despesas com Locomoção	1.1.500.0000.00	3.3.90.30		97.000
Outros Serviços de Terceiros - Pessoa Física	1.1.500.0000.00	3.3.90.33		10.000
Outros Serviços de Terceiros - Pessoa Jurídica	1.1.500.0000.00	3.3.90.36		106.000
Obras e Instalações	1.1.500.0000.00	3.3.90.39		58.000
Equipamentos e Material Permanente	1.1.500.0000.00	4.4.90.51		87.000
	1.1.500.0000.00	4.4.90.52		48.000
Apoio as ações do Programa Acessuas Trabalho	08 244 3016 2.187			99.000
Assistência Social/Assistência Comunitária/Promoção e Incentivo às Atividades e Projetos de Assistência				
Contratação por Tempo Determinado				
Obrigações Patronais	1.1.500.0000.00	3.1.90.04		13.000
Diárias - Civil	1.1.500.0000.00	3.1.90.13		3.000
Material de Consumo	1.1.500.0000.00	3.3.90.14		4.000
Passagens e Despesas com Locomoção	1.1.500.0000.00	3.3.90.30		5.000
Outros Serviços de Terceiros - Pessoa Física	1.1.500.0000.00	3.3.90.33		9.000
Outros Serviços de Terceiros - Pessoa Jurídica	1.1.500.0000.00	3.3.90.36		24.000
	1.1.500.0000.00	3.3.90.39		3.000

Prefeitura Municipal de Igarassu - 2023

41.000 - Secretaria de Políticas Sociais e Educação Profissional - SEPS		Quadro de Detalhamento da Despesa(Recurso)		Valor
41.100 - Fundo Municipal de Assistência Social - FMAS		Classificação/Fonte	Elemento	Compl
Aplicação Programada		1.1.500.0000.00	4.4.90.51	
Obras e Instalações		1.1.500.0000.00	4.4.90.52	13.000
Equipamentos e Material Permanente				
aquisição de Automóvel para atender as necessidades do CREAS. Emenda Impositiva N° 34/2022 da Vereadora Maria dos Prazeres Barbosa da Silva		08 244 3016 3.271		75.000
Assistência Social/Assistência Comunitária/Promoção e Incentivo às Atividades e Projetos de Assistência Equipamentos e Material Permanente		1.1.500.0000.00	4.4.90.52	75.000
2.1.660.0000.00-Transferência de Recursos do Fundo Nacional de Assistência Social - FNAS				3.668.000
Serviços de Proteção Social Básica		08 244 3016 2.073		1.147.000
Assistência Social/Assistência Comunitária/Promoção e Incentivo às Atividades e Projetos de Assistência				
Contratação por Tempo Determinado		2.1.660.0000.00	3.1.90.04	128.000
Obrigações Patronais		2.1.660.0000.00	3.1.90.13	48.000
Diárias - Civil		2.1.660.0000.00	3.3.90.14	5.000
Material de Consumo		2.1.660.0000.00	3.3.90.30	576.000
Passagens e Despesas com Locomoção		2.1.660.0000.00	3.3.90.33	58.000
Outros Serviços de Terceiros - Pessoa Física		2.1.660.0000.00	3.3.90.36	82.000
Outros Serviços de Terceiros - Pessoa Jurídica		2.1.660.0000.00	3.3.90.39	96.000
Obras e Instalações		2.1.660.0000.00	4.4.90.51	96.000
Equipamentos e Material Permanente		2.1.660.0000.00	4.4.90.52	58.000
Apio à Organização e Gestão do SUAS		08 244 3016 2.076		108.000
Assistência Social/Assistência Comunitária/Promoção e Incentivo às Atividades e Projetos de Assistência				
Contratação por Tempo Determinado		2.1.660.0000.00	3.1.90.04	24.000
Obrigações Patronais		2.1.660.0000.00	3.1.90.13	4.000
Diárias - Civil		2.1.660.0000.00	3.3.90.14	6.000
Material de Consumo		2.1.660.0000.00	3.3.90.30	3.000
Passagens e Despesas com Locomoção		2.1.660.0000.00	3.3.90.33	3.000
Outros Serviços de Terceiros - Pessoa Física		2.1.660.0000.00	3.3.90.36	10.000
Outros Serviços de Terceiros - Pessoa Jurídica		2.1.660.0000.00	3.3.90.39	43.000
Equipamentos e Material Permanente		2.1.660.0000.00	4.4.90.52	15.000
Apio à Organização e Gestão do Programa Bolsa Família e do Cadastro Único		08 244 3016 2.077		891.000
Assistência Social/Assistência Comunitária/Promoção e Incentivo às Atividades e Projetos de Assistência				
Contratação por Tempo Determinado		2.1.660.0000.00	3.1.90.04	424.000
Obrigações Patronais		2.1.660.0000.00	3.1.90.13	96.000
Diárias - Civil		2.1.660.0000.00	3.3.90.14	20.000
Material de Consumo		2.1.660.0000.00	3.3.90.30	41.000
Passagens e Despesas com Locomoção		2.1.660.0000.00	3.3.90.33	9.000
Outros Serviços de Terceiros - Pessoa Física		2.1.660.0000.00	3.3.90.36	9.000
Outros Serviços de Terceiros - Pessoa Jurídica		2.1.660.0000.00	3.3.90.39	90.000
Obras e Instalações		2.1.660.0000.00	4.4.90.51	163.000
Equipamentos e Material Permanente		2.1.660.0000.00	4.4.90.52	39.000
Fortalecimento do Controle Social		08 244 3016 2.078		60.000
Assistência Social/Assistência Comunitária/Promoção e Incentivo às Atividades e Projetos de Assistência				
Contratação por Tempo Determinado		2.1.660.0000.00	3.1.90.04	22.000

41.000 - Secretaria de Políticas Sociais e Educação Profissional - SEPS		Quadro de Detalhamento da Despesa(Recurso)		Valor	
41.100 - Fundo Municipal de Assistência Social - FMAS		Classificação/Fonte	Elemento	Compil	
Aplicação Programada		2.1.660.0000.00	3.1.90.13		5.000
Obrigações Patronais		2.1.660.0000.00	3.3.90.14		3.000
Diárias - Civil		2.1.660.0000.00	3.3.90.30		2.000
Material de Consumo		2.1.660.0000.00	3.3.90.33		2.000
Passagens e Despesas com Locomoção		2.1.660.0000.00	3.3.90.36		13.000
Outros Serviços de Terceiros - Pessoa Física		2.1.660.0000.00	3.3.90.39		13.000
Outros Serviços de Terceiros - Pessoa Jurídica		2.1.660.0000.00	3.3.90.39		13.000
Equipamentos e Material Permanente		2.1.660.0000.00	4.4.90.52		13.000
Serviços de Proteção Social Especial de Média e Alta Complexidade		08 244 3016 2.171			1.240.000
Assistência Social/Assistência Comunitária/Promoção e Incentivo às Atividades e Projetos de Assistência					
Contratação por Tempo Determinado		2.1.660.0000.00	3.1.90.04		442.000
Obrigações Patronais		2.1.660.0000.00	3.1.90.13		87.000
Subvenções Sociais		2.1.660.0000.00	3.3.50.43		242.000
Diárias - Civil		2.1.660.0000.00	3.3.90.14		5.000
Material de Consumo		2.1.660.0000.00	3.3.90.30		218.000
Passagens e Despesas com Locomoção		2.1.660.0000.00	3.3.90.33		10.000
Outros Serviços de Terceiros - Pessoa Física		2.1.660.0000.00	3.3.90.36		19.000
Outros Serviços de Terceiros - Pessoa Jurídica		2.1.660.0000.00	3.3.90.39		58.000
Obras e Instalações		2.1.660.0000.00	4.4.90.51		87.000
Equipamentos e Material Permanente		2.1.660.0000.00	4.4.90.52		72.000
Apoio as ações do Programa Acessuas Trabalho		08 244 3016 2.187			124.000
Assistência Social/Assistência Comunitária/Promoção e Incentivo às Atividades e Projetos de Assistência					
Contratação por Tempo Determinado		2.1.660.0000.00	3.1.90.04		21.000
Obrigações Patronais		2.1.660.0000.00	3.1.90.13		4.000
Diárias - Civil		2.1.660.0000.00	3.3.90.14		4.000
Material de Consumo		2.1.660.0000.00	3.3.90.30		8.000
Passagens e Despesas com Locomoção		2.1.660.0000.00	3.3.90.33		9.000
Outros Serviços de Terceiros - Pessoa Física		2.1.660.0000.00	3.3.90.36		30.000
Outros Serviços de Terceiros - Pessoa Jurídica		2.1.660.0000.00	3.3.90.39		35.000
Equipamentos e Material Permanente		2.1.660.0000.00	4.4.90.52		13.000
2.1.661.0000.00-Transferência de Recursos dos Fundos Estaduais de Assistência Social					661.000
Benefícios Socioassistenciais		08 244 3016 2.072			48.000
Assistência Social/Assistência Comunitária/Promoção e Incentivo às Atividades e Projetos de Assistência					
Material, Bem ou Serviço de Distribuição Gratuita		2.1.661.0000.00	3.3.90.32		48.000

Quadro de Detalhamento da Despesa(Recurso)

	Classificação/Fonte	Elemento	Compl	Valor
41.100 - Fundo Municipal de Assistência Social - FMAS				
Aplicação Programada	08 244 3016 2.073			10.000
Serviços de Proteção Social Básica				
Assistência Social/Assistência Comunitária/Promoção e Incentivo às Atividades e Projetos de Assistência				
Equipamentos e Material Permanente	2.1.661.0000.00	4.4.90.52		10.000
Serviços de Proteção Social Especial de Média e Alta Complexidade				
Assistência Social/Assistência Comunitária/Promoção e Incentivo às Atividades e Projetos de Assistência	08 244 3016 2.171			603.000
Subvenções Sociais	2.1.661.0000.00	3.3.50.43		603.000
2.1.665.0000.00-Transferências de Convênios - Assistência Social				315.000
Benefícios Socioassistenciais				
Assistência Social/Assistência Comunitária/Promoção e Incentivo às Atividades e Projetos de Assistência	08 244 3016 2.072			130.000
Subvenções Sociais	2.1.665.0000.00	3.3.50.43		24.000
Material, Bem ou Serviço de Distribuição Gratuita	2.1.665.0000.00	3.3.90.32		63.000
Outros Auxílios Financeiros a Pessoas Físicas	2.1.665.0000.00	3.3.90.48		43.000
Serviços de Proteção Social Básica				
Assistência Social/Assistência Comunitária/Promoção e Incentivo às Atividades e Projetos de Assistência	08 244 3016 2.073			185.000
Contratação por Tempo Determinado	2.1.665.0000.00	3.1.90.04		64.000
Obrigações Patronais	2.1.665.0000.00	3.1.90.13		13.000
Material de Consumo	2.1.665.0000.00	3.3.90.30		39.000
Outros Serviços de Terceiros - Pessoa Física	2.1.665.0000.00	3.3.90.36		24.000
Outros Serviços de Terceiros - Pessoa Jurídica	2.1.665.0000.00	3.3.90.39		13.000
Equipamentos e Material Permanente	2.1.665.0000.00	4.4.90.52		32.000
TOTAL UNIDADE				7.600.000

Prefeitura Municipal de Igarassu - 2023

41.000 - Secretaria de Políticas Sociais e Educação Profissional - SEPS

Quadro de Detalhamento da Despesa(Recurso)

41.200 - Secretaria Executiva de Desenvolvimento Social e Habitação - SEDESH

Aplicação Programada

1.1.500.0000.00-Recursos não Vinculados de Impostos

	Classificação/Fonte	Elemento	Compl	Valor
	16 482 3015 2.081			1.600.000
Coordenadoria de Habitação de Interesse Social				266.000
Habitação/Habitação Urbana/Casa da Gente				
Contratação por Tempo Determinado	1.1.500.0000.00	3.1.90.04		27.000
Vencimentos e Vantagens Fixas - Pessoal Civil	1.1.500.0000.00	3.1.90.11		13.000
Obrigações Patronais	1.1.500.0000.00	3.1.90.13		34.000
Diárias - Civil	1.1.500.0000.00	3.3.90.14		5.000
Material de Consumo	1.1.500.0000.00	3.3.90.30		30.000
Passagens e Despesas com Locomoção	1.1.500.0000.00	3.3.90.33		13.000
Outros Serviços de Terceiros - Pessoa Física	1.1.500.0000.00	3.3.90.36		24.000
Outros Serviços de Terceiros - Pessoa Física	1.1.500.0000.00	3.3.90.39		60.000
Obras e Instalações	1.1.500.0000.00	4.4.90.51		30.000
Equipamentos e Material Permanente	1.1.500.0000.00	4.4.90.52		30.000
Apoio Ao Conselho Tutelar				135.000
Assistência Social/Assistência à Criança e ao Adolescente/Criança e Adolescente É Presente e Futuro	08 243 3014 2.084			
Diárias - Civil	1.1.500.0000.00	3.3.90.14		12.000
Material de Consumo	1.1.500.0000.00	3.3.90.30		18.000
Outros Serviços de Terceiros - Pessoa Física	1.1.500.0000.00	3.3.90.36		60.000
Outros Serviços de Terceiros - Pessoa Física	1.1.500.0000.00	3.3.90.39		27.000
Equipamentos e Material Permanente	1.1.500.0000.00	4.4.90.52		18.000
Apoio a Pessoas Portadoras de Deficiência				263.000
Assistência Social/Assistência ao Portador de Deficiência/Desenvolvimento Social e Cidadania Direito de Todos	08 242 3013 2.085			
Material de Consumo	1.1.500.0000.00	3.3.90.30		42.000
Outros Serviços de Terceiros - Pessoa Física	1.1.500.0000.00	3.3.90.36		21.000
Outros Serviços de Terceiros - Pessoa Jurídica	1.1.500.0000.00	3.3.90.39		70.000
Equipamentos e Material Permanente	1.1.500.0000.00	4.4.90.52		130.000
Gestão Administrativa da Secretaria Executiva de Educação Profissional do Trabalho e Empreendedorismo				510.000
Administração/Administração Geral/Apoio Administrativo as Ações da Secretaria Executiva de Educação Profissional, Trabalho e Empre	04 122 7010 2.086			
Contratação por Tempo Determinado	1.1.500.0000.00	3.1.90.04		40.000
Vencimentos e Vantagens Fixas - Pessoal Civil	1.1.500.0000.00	3.1.90.11		120.000
Obrigações Patronais	1.1.500.0000.00	3.1.90.13		34.000
Subvenções Sociais	1.1.500.0000.00	3.3.50.43		108.000
Diárias - Civil	1.1.500.0000.00	3.3.90.14		3.000
Material de Consumo	1.1.500.0000.00	3.3.90.30		24.000
Passagens e Despesas com Locomoção	1.1.500.0000.00	3.3.90.33		13.000
Outros Serviços de Terceiros - Pessoa Física	1.1.500.0000.00	3.3.90.36		24.000
Outros Serviços de Terceiros - Pessoa Jurídica	1.1.500.0000.00	3.3.90.39		72.000
Obras e Instalações	1.1.500.0000.00	4.4.90.51		36.000
Equipamentos e Material Permanente	1.1.500.0000.00	4.4.90.52		36.000
Apoio a Agência Municipal de Emprego				278.000
Trabalho/Empregabilidade/Trabalho Para Todos	11 333 3036 2.152			
Contratação por Tempo Determinado	1.1.500.0000.00	3.1.90.04		27.000
Vencimentos e Vantagens Fixas - Pessoal Civil	1.1.500.0000.00	3.1.90.11		15.000
Obrigações Patronais	1.1.500.0000.00	3.1.90.13		31.000

Prefeitura Municipal de Igarassu - 2023

41.000 - Secretaria de Políticas Sociais e Educação Profissional - SEPS

R\$ 1.00

Quadro de Detalhamento da Despesa(Recurso)

41.200 - Secretaria Executiva de Desenvolvimento Social e Habitação - SEDESH

Aplicação Programada	Classificação/Fonte	Elemento	Compl	Valor
Diárias - Civil	1.1.500.0000.00	3.3.90.14		3.000
Material de Consumo	1.1.500.0000.00	3.3.90.30		36.000
Passagens e Despesas com Locomoção	1.1.500.0000.00	3.3.90.33		13.000
Outros Serviços de Terceiros - Pessoa Física	1.1.500.0000.00	3.3.90.36		30.000
Outros Serviços de Terceiros - Pessoa Jurídica	1.1.500.0000.00	3.3.90.39		60.000
Obras e Instalações	1.1.500.0000.00	4.4.90.51		27.000
Equipamentos e Material Permanente	1.1.500.0000.00	4.4.90.52		36.000
Desenvolvimento de Ações ao Combate as Drogas e Outros Direitos	08 244 3016 2.203			148.000
Assistência Social/Assistência Comunitária/Promoção e Incentivo as Atividades e Projetos de Assistência				
Material de Consumo	1.1.500.0000.00	3.3.90.30		40.000
Outros Serviços de Terceiros - Pessoa Física	1.1.500.0000.00	3.3.90.36		40.000
Outros Serviços de Terceiros - Pessoa Jurídica	1.1.500.0000.00	3.3.90.39		68.000
TOTAL UNIDADE				1.600.000

Prefeitura Municipal de Igarassu - 2023				R\$ 1.00
41.000 - Secretaria de Políticas Sociais e Educação Profissional - SEPS				
Quadro de Detalhamento da Despesa(Recurso)				
41.500 - Fundo Municipal de Defesa dos Direitos da Criança e Adolescente - FMDCA				
Aplicação Programada				
Classificação/Fonte	Elemento	Compl	Valor	
1.1.500.0000.00-Recursos não Vinculados de Impostos			750.000	
Apoio As Entidades não Governamentais				
08 244 2003 2.005			200.000	
Assistência Social/Assistência Comunitária/Viver Melhor				
Subvenções Sociais				
1.1.500.0000.00	3.3.50.43		200.000	
Apoio Administrativo as Ações do COMDICA				
08 243 3035 2.093			174.000	
Assistência Social/Assistência à Criança e ao Adolescente/Apoio as Ações na Defesa dos Direitos da Criança e Adolescente				
Contratação por Tempo Determinado				
1.1.500.0000.00	3.1.90.04		24.000	
1.1.500.0000.00	3.1.90.13		10.000	
1.1.500.0000.00	3.3.90.14		12.000	
1.1.500.0000.00	3.3.90.30		33.000	
1.1.500.0000.00	3.3.90.39		72.000	
1.1.500.0000.00	4.4.90.52		23.000	
Apoio Ao Programa Prefeito Amigo da Criança				
08 243 3035 2.094			87.000	
Assistência Social/Assistência à Criança e ao Adolescente/Apoio as Ações na Defesa dos Direitos da Criança e Adolescente				
Material de Consumo				
1.1.500.0000.00	3.3.90.30		29.000	
1.1.500.0000.00	3.3.90.36		29.000	
1.1.500.0000.00	3.3.90.39		29.000	
Apoio Técnico-financeiro às ONGs				
08 243 3035 2.095			289.000	
Assistência Social/Assistência à Criança e ao Adolescente/Apoio as Ações na Defesa dos Direitos da Criança e Adolescente				
Contribuições				
1.1.500.0000.00	3.3.50.41		289.000	
TOTAL UNIDADE				750.000

Quadro de Detalhamento da Despesa(Recurso)		Classificação/Fonte	Elemento	Compl	Valor
Aplicação Programada					2.000.000
1.1.500.0000.00-Recursos não Vinculados de Impostos					
Gestão Administrativa da Secretaria Executiva de Educação Profissional, Trabalho e Empreendedorismo-SEEPT		04 122 1050 2.096			713.000
Administração/Administração Geral/Programa de fortalecimento da formação Profissional					
Contratação por Tempo Determinado		1.1.500.0000.00	3.1.90.04		150.000
Vencimentos e Vantagens Fixas - Pessoal Civil		1.1.500.0000.00	3.1.90.11		160.000
Obrigações Patronais		1.1.500.0000.00	3.1.90.13		60.000
Obrigações Patronais		1.1.500.0000.00	3.1.91.13		18.000
Diárias - Civil		1.1.500.0000.00	3.3.90.14		8.000
Material de Consumo		1.1.500.0000.00	3.3.90.30		48.000
Passagens e Despesas com Locomoção		1.1.500.0000.00	3.3.90.33		5.000
Outros Serviços de Terceiros - Pessoa Física		1.1.500.0000.00	3.3.90.36		50.000
Outros Serviços de Terceiros - Pessoa Jurídica		1.1.500.0000.00	3.3.90.39		100.000
Outros Auxílios Financeiros a Pessoas Físicas		1.1.500.0000.00	3.3.90.48		30.000
Obras e Instalações		1.1.500.0000.00	4.4.90.51		36.000
Equipamentos e Material Permanente		1.1.500.0000.00	4.4.90.52		48.000
Ampliação dos Serviços de Qualificação Profissionalizante(CEFOP)		04 128 1050 2.150			420.000
Administração/Formação de Recursos Humanos/Programa de fortalecimento da formação Profissional					
Material de Consumo		1.1.500.0000.00	3.3.90.30		75.000
Outros Serviços de Terceiros - Pessoa Física		1.1.500.0000.00	3.3.90.36		96.000
Outros Serviços de Terceiros - Pessoa Jurídica		1.1.500.0000.00	3.3.90.39		153.000
Obras e Instalações		1.1.500.0000.00	4.4.90.51		48.000
Equipamentos e Material Permanente		1.1.500.0000.00	4.4.90.52		48.000
Ampliação dos Serviços de Qualificação Profissionalizante (Qualificação em Tecnologia-INCLUDE)		04 128 1050 2.216			507.000
Administração/Formação de Recursos Humanos/Programa de fortalecimento da formação Profissional					
Material de Consumo		1.1.500.0000.00	3.3.90.30		54.000
Outros Serviços de Terceiros - Pessoa Física		1.1.500.0000.00	3.3.90.36		48.000
Outros Serviços de Terceiros - Pessoa Jurídica		1.1.500.0000.00	3.3.90.39		200.000
Obras e Instalações		1.1.500.0000.00	4.4.90.51		133.000
Equipamentos e Material Permanente		1.1.500.0000.00	4.4.90.52		72.000
Ampliação dos Serviços de Qualificação Profissionalizante (Estação da Inovação Escola Aberta Paulo Freire)		04 128 1050 2.217			299.000
Administração/Formação de Recursos Humanos/Programa de fortalecimento da formação Profissional					
Material de Consumo		1.1.500.0000.00	3.3.90.30		30.000
Outros Serviços de Terceiros - Pessoa Física		1.1.500.0000.00	3.3.90.36		18.000
Outros Serviços de Terceiros - Pessoa Jurídica		1.1.500.0000.00	3.3.90.39		200.000
Obras e Instalações		1.1.500.0000.00	4.4.90.51		3.000
Equipamentos e Material Permanente		1.1.500.0000.00	4.4.90.52		48.000
Apoio a Pequenos Projetos de Inclusão Produtiva		04 128 1050 2.218			61.000
Administração/Formação de Recursos Humanos/Programa de fortalecimento da formação Profissional					
Material de Consumo		1.1.500.0000.00	3.3.90.30		8.000
Outros Serviços de Terceiros - Pessoa Física		1.1.500.0000.00	3.3.90.36		18.000
Outros Serviços de Terceiros - Pessoa Jurídica		1.1.500.0000.00	3.3.90.39		24.000
Equipamentos e Material Permanente		1.1.500.0000.00	4.4.90.52		11.000

Prefeitura Municipal de Igarassu - 2023

R\$ 1,00

41.000 - Secretaria de Políticas Sociais e Educação Profissional - SEPS	Classificação/Fonte	Elemento	Compl	Valor
41.600 - Secretaria Executiva de Educação Profissional, Trabalho e Empreendedorismo-SEEPT				
Aplicação Programada				2.000.000
TOTAL UNIDADE				

Quadro de Detalhamento da Despesa(Recurso)



Prefeitura Municipal de Igarassu - 2023

R\$ 1.00

44.000 - Secretaria de Turismo e Cultura - SETUC		Classificação/Fonte	Elemento	Compl	Valor
44.100 - Secretaria Executiva de Turismo - SETUR					890.000
Aplicação Programada					
1.1.500.0000-00-Recursos não Vinculados de Impostos					
Gestão Administrativa da Secretaria Executiva de Turismo		04 122 7013 2.099			618.800
Administração/Administração Geral/Administração da Secretaria Executiva de Turismo, Cultura e Esportes					
Contratação por Tempo Determinado					
Vencimentos e Vantagens Fixas - Pessoal Civil		1.1.500.0000.00	3.1.90.04		141.800
Obrigações Patronais		1.1.500.0000.00	3.1.90.11		264.000
Obrigações Patronais		1.1.500.0000.00	3.1.90.13		66.000
Diárias - Civil		1.1.500.0000.00	3.1.91.13		39.000
Material de Consumo		1.1.500.0000.00	3.3.90.14		12.000
Outros Serviços de Terceiros - Pessoa Física		1.1.500.0000.00	3.3.90.30		36.000
Outros Serviços de Terceiros - Pessoa Jurídica		1.1.500.0000.00	3.3.90.36		12.000
Equipamentos e Material Permanente		1.1.500.0000.00	3.3.90.39		36.000
		1.1.500.0000.00	4.4.90.52		12.000
Promoções Turísticas		23 695 7015 2.104			103.200
Comércio e Serviços/Turismo/Turismo, Presente e Futuro					
Material de Consumo		1.1.500.0000.00	3.3.90.30		31.200
Outros Serviços de Terceiros - Pessoa Física		1.1.500.0000.00	3.3.90.36		24.000
Outros Serviços de Terceiros - Pessoa Jurídica		1.1.500.0000.00	3.3.90.39		36.000
Equipamentos e Material Permanente		1.1.500.0000.00	4.4.90.52		12.000
Implementação do Turismo Sustentável		23 695 7015 2.106			96.000
Comércio e Serviços/Turismo/Turismo, Presente e Futuro					
Material de Consumo		1.1.500.0000.00	3.3.90.30		24.000
Outros Serviços de Terceiros - Pessoa Física		1.1.500.0000.00	3.3.90.36		12.000
Outros Serviços de Terceiros - Pessoa Jurídica		1.1.500.0000.00	3.3.90.39		36.000
Equipamentos e Material Permanente		1.1.500.0000.00	4.4.90.52		24.000
Rotas Turísticas		23 695 7015 2.204			72.000
Comércio e Serviços/Turismo/Turismo, Presente e Futuro					
Material de Consumo		1.1.500.0000.00	3.3.90.30		24.000
Outros Serviços de Terceiros - Pessoa Física		1.1.500.0000.00	3.3.90.36		12.000
Outros Serviços de Terceiros - Pessoa Jurídica		1.1.500.0000.00	3.3.90.39		24.000
Equipamentos e Material Permanente		1.1.500.0000.00	4.4.90.52		12.000
TOTAL UNIDADE					890.000

Prefeitura Municipal de Igarassu - 2023

R\$ 1.00

44.000 - Secretaria de Turismo e Cultura - SETUC		Quadro de Detalhamento da Despesa(Recurso)		Valor
44.200 - Secretaria Executiva de Patrimônio Histórico - SEPAH	Classificação/Fonte	Elemento	Compl	500.000
Aplicação Programada				
1.1.500.0000.00-Recursos não Vinculados de Impostos				
Restauração, Revitalização do Patrimônio Histórico	13 391 3017 1.010			62.000
Cultura/Patrimônio Histórico, Artístico e Arqueológico/Patrimônio Histórico				
Material de Consumo	1.1.500.0000.00	3.3.90.30		10.000
Outros Serviços de Terceiros - Pessoa Física	1.1.500.0000.00	3.3.90.36		10.000
Outros Serviços de Terceiros - Pessoa Jurídica	1.1.500.0000.00	3.3.90.39		30.000
Equipamentos e Material Permanente	1.1.500.0000.00	4.4.90.52		12.000
Gestão Administrativa da Secretaria Executiva de Patrimônio Histórico	04 122 7028 2.100			438.000
Administração/Administração Geral/Gestão Administrativa da Secretaria Executiva de Patrimônio Histórico				
Contratação por Tempo Determinado	1.1.500.0000.00	3.1.90.04		85.000
Vencimentos e Vantagens Fixas - Pessoal Civil	1.1.500.0000.00	3.1.90.11		260.000
Obrigações Patronais	1.1.500.0000.00	3.1.90.13		26.000
Obrigações Patronais	1.1.500.0000.00	3.1.91.13		15.000
Diárias - Civil	1.1.500.0000.00	3.3.90.14		2.000
Material de Consumo	1.1.500.0000.00	3.3.90.30		10.000
Outros Serviços de Terceiros - Pessoa Física	1.1.500.0000.00	3.3.90.36		10.000
Outros Serviços de Terceiros - Pessoa Jurídica	1.1.500.0000.00	3.3.90.39		20.000
Equipamentos e Material Permanente	1.1.500.0000.00	4.4.90.52		10.000
TOTAL UNIDADE				500.000

Prefeitura Municipal de Igarassu - 2023

R\$ 1.00

Quadro de Detalhamento da Despesa(Recurso)		Classificação/Fonte	Elemento	Compl	Valor
44.000 - Secretaria de Turismo e Cultura - SETUC					850.000
44.300 - Secretaria Executiva de Cultura - SECULT					
Aplicação Programada					
1.1.500.0000.00-Recursos não Vinculados de Impostos		13 392 3018 2.101			182.000
Promoções Culturais					
Cultura/Difusão Cultural/Ações Culturais, Esportivas e de Lazer					
Material de Consumo		1.1.500.0000.00	3.3.90.30		60.000
Outros Serviços de Terceiros - Pessoa Física		1.1.500.0000.00	3.3.90.36		46.000
Outros Serviços de Terceiros - Pessoa Jurídica		1.1.500.0000.00	3.3.90.39		52.000
Equipamentos e Material Permanente		1.1.500.0000.00	4.4.90.52		24.000
Manutenção do COMPOCI - Conselho Municipal de Políticas Culturais					
Cultura/Difusão Cultural/Ações Culturais, Esportivas e de Lazer		13 392 3018 2.102			54.000
Material de Consumo		1.1.500.0000.00	3.3.90.30		18.000
Outros Serviços de Terceiros - Pessoa Física		1.1.500.0000.00	3.3.90.36		8.000
Outros Serviços de Terceiros - Pessoa Jurídica		1.1.500.0000.00	3.3.90.39		22.000
Equipamentos e Material Permanente		1.1.500.0000.00	4.4.90.52		6.000
Manutenção dos Equipamentos Culturais					
Cultura/Patrimônio Histórico, Artístico e Arqueológico/Patrimônio Histórico		13 391 3017 2.103			96.000
Material de Consumo		1.1.500.0000.00	3.3.90.30		24.000
Outros Serviços de Terceiros - Pessoa Física		1.1.500.0000.00	3.3.90.36		24.000
Outros Serviços de Terceiros - Pessoa Jurídica		1.1.500.0000.00	3.3.90.39		24.000
Equipamentos e Material Permanente		1.1.500.0000.00	4.4.90.52		24.000
Manutenção das Atividades da Secretaria Executiva de Cultura					
Administração/Administração Geral/Administração da Secretaria Executiva de Turismo, Cultura e Esportes		04 122 7013 2.105			472.000
Contratação por Tempo Determinado		1.1.500.0000.00	3.1.90.04		80.000
Vencimentos e Vantagens Fixas - Pessoal Civil		1.1.500.0000.00	3.1.90.11		202.000
Obrigações Patronais		1.1.500.0000.00	3.1.90.13		30.000
Obrigações Patronais		1.1.500.0000.00	3.1.91.13		14.000
Diárias - Civil		1.1.500.0000.00	3.3.90.14		2.000
Material de Consumo		1.1.500.0000.00	3.3.90.30		36.000
Outros Serviços de Terceiros - Pessoa Física		1.1.500.0000.00	3.3.90.36		24.000
Outros Serviços de Terceiros - Pessoa Jurídica		1.1.500.0000.00	3.3.90.39		54.000
Equipamentos e Material Permanente		1.1.500.0000.00	4.4.90.52		30.000
Realização do FESTIG - Festival de Teatro de Igarassu, Para realização de Projetos de produção teatral, artes cênicas, espetáculos e atividades complementares. Emenda Impositiva Nº 22/2022 da Vereadora Erica Maria Pessoa Uchôa Cavalcanti Ferreira		13 392 3018 4.191			46.000
Cultura/Difusão Cultural/Ações Culturais, Esportivas e de Lazer					
Outros Serviços de Terceiros - Pessoa Jurídica		1.1.500.0000.00	3.3.90.39		46.000
TOTAL UNIDADE					850.000

Prefeitura Municipal de Igarassu - 2023

R\$ 1.00

44.000 - Secretaria de Turismo e Cultura - SETUC				Valor
Quadro de Detalhamento da Despesa(Recurso)				
44.400 - Gestão Administrativa da Secretaria Executiva de Turismo, Cultura e Patrimônio H	Classificação/Fonte	Elemento	Compl	Valor
Aplicação Programada				760.000
1.1.500.0000.00-Recursos não Vinculados de Impostos				
Gestão Administrativa da Secretaria Executiva de Turismo, Cultura e Patrimônio Histórico	04 122 7013 2.205			760.000
Administração/Administração Geral/Administração da Secretaria Executiva de Turismo, Cultura e Esportes				
Contratação por Tempo Determinado	1.1.500.0000.00	3.1.90.04		100.000
Vencimentos e Vantagens Fixas - Pessoal Civil	1.1.500.0000.00	3.1.90.11		230.000
Obrigações Patronais	1.1.500.0000.00	3.1.90.13		26.000
Diárias - Civil	1.1.500.0000.00	3.1.91.13		25.000
Material de Consumo	1.1.500.0000.00	3.3.90.14		6.000
Outros Serviços de Terceiros - Pessoa Física	1.1.500.0000.00	3.3.90.30		71.000
Outros Serviços de Terceiros - Pessoa Jurídica	1.1.500.0000.00	3.3.90.36		18.000
Equipamentos e Material Permanente	1.1.500.0000.00	3.3.90.39		208.000
		4.4.90.52		76.000
TOTAL UNIDADE				760.000

45.000 - Secretaria de Meio Ambiente e Biodiversidade - SEMAB		Quadro de Detalhamento da Despesa(Recurso)		Valor	
45.100 - Secretaria Executiva de Meio Ambiente e Biodiversidade - SEMAB		Classificação/Fonte	Elemento	Compl	
Aplicação Programada					
1.1.500.0000.00-Recursos não Vinculados de Impostos				1.300.000	
Campanha Educativa e Conservação Ambiental		18 542 3027 2.107			501.000
Gestão Ambiental/Controle Ambiental/Preservação Ambiental					
Material de Consumo		1.1.500.0000.00	3.3.90.30		48.000
Outros Serviços de Terceiros - Pessoa Física		1.1.500.0000.00	3.3.90.36		84.000
Outros Serviços de Terceiros - Pessoa Jurídica		1.1.500.0000.00	3.3.90.39		81.000
Equipamentos e Material Permanente		1.1.500.0000.00	4.4.90.52		288.000
Controle de Animais em Vias Públicas		18 542 3027 2.108			279.000
Gestão Ambiental/Controle Ambiental/Preservação Ambiental					
Material de Consumo		1.1.500.0000.00	3.3.90.30		18.000
Outros Serviços de Terceiros - Pessoa Física		1.1.500.0000.00	3.3.90.36		12.000
Outros Serviços de Terceiros - Pessoa Jurídica		1.1.500.0000.00	3.3.90.39		249.000
Gestão Administrativa da Secretaria Executiva de Meio Ambiente e Biodiversidade		04 122 7022 2.109			277.000
Administração/Administração Geral/Apoio Administrativo da Secretaria Executiva de Meio Ambiente					
Contratação por Tempo Determinado		1.1.500.0000.00	3.1.90.04		24.000
Vencimentos e Vantagens Fixas - Pessoal Civil		1.1.500.0000.00	3.1.90.11		48.000
Obrigações Patronais		1.1.500.0000.00	3.1.90.13		10.000
Obrigações Patronais		1.1.500.0000.00	3.1.91.13		15.000
Diárias - Civil		1.1.500.0000.00	3.3.90.14		6.000
Material de Consumo		1.1.500.0000.00	3.3.90.30		24.000
Outros Serviços de Terceiros - Pessoa Física		1.1.500.0000.00	3.3.90.36		48.000
Outros Serviços de Terceiros - Pessoa Jurídica		1.1.500.0000.00	3.3.90.39		78.000
Equipamentos e Material Permanente		1.1.500.0000.00	4.4.90.52		24.000
Agente Jovem Ambiental		18 542 3027 2.212			243.000
Gestão Ambiental/Controle Ambiental/Preservação Ambiental					
Material de Consumo		1.1.500.0000.00	3.3.90.30		27.000
Outros Serviços de Terceiros - Pessoa Física		1.1.500.0000.00	3.3.90.36		180.000
Outros Serviços de Terceiros - Pessoa Jurídica		1.1.500.0000.00	3.3.90.39		36.000
TOTAL UNIDADE					1.300.000

48.000 - Secretaria de Desenvolvimento - SEDES		Classificação/Fonte	Elemento	Compl	Valor
48.100 - Secretaria Executiva de Comércio e Serviços - SECOMS					
Aplicação Programada					1.700.000
1.1.500.0000.00-Recursos não Vinculados de Impostos					
Apoio Aos Setores de Comércio e Serviços		23 691 3022 2.110			312.000
Comércio e Serviços/Promoção Comercial/Desenvolvimento do Comércio Local					
Material de Consumo		1.1.500.0000.00	3.3.90.30		96.000
Outros Serviços de Terceiros - Pessoa Física		1.1.500.0000.00	3.3.90.36		24.000
Outros Serviços de Terceiros - Pessoa Jurídica		1.1.500.0000.00	3.3.90.39		120.000
Obrigações Tributárias e Contributivas		1.1.500.0000.00	3.3.90.47		12.000
Equipamentos e Material Permanente		1.1.500.0000.00	4.4.90.52		60.000
Gestão Administrativa da Secretaria Executiva de Comércio e Serviços					
Administração/Administração Geral/Desenvolvimento do Comércio Local		04 122 3022 2.111			1.388.000
Contratação por Tempo Determinado		1.1.500.0000.00	3.1.90.04		60.000
Vencimentos e Vantagens Fixas - Pessoal Civil		1.1.500.0000.00	3.1.90.11		600.000
Obrigações Patronais		1.1.500.0000.00	3.1.90.13		120.000
Obrigações Patronais		1.1.500.0000.00	3.1.91.13		20.000
Diárias - Civil		1.1.500.0000.00	3.3.90.14		12.000
Material de Consumo		1.1.500.0000.00	3.3.90.30		180.000
Outros Serviços de Terceiros - Pessoa Física		1.1.500.0000.00	3.3.90.36		60.000
Outros Serviços de Terceiros - Pessoa Jurídica		1.1.500.0000.00	3.3.90.39		228.000
Obrigações Tributárias e Contributivas		1.1.500.0000.00	3.3.90.47		12.000
Equipamentos e Material Permanente		1.1.500.0000.00	4.4.90.52		96.000
TOTAL UNIDADE					1.700.000

Prefeitura Municipal de Igarassu - 2023

R\$ 1.00

48.000 - Secretaria de Desenvolvimento - SEDES		Classificação/Fonte	Elemento	Compl	Valor
Quadro de Detalhamento da Despesa(Recurso)					
48.200 - Secretaria Executiva de Agricultura e Pesca - SEAGPE					
Aplicação Programada					
1.1.500.0000.00-Recursos não Vinculados de Impostos					
Garantir a Produtividade da Pesca					
Agricultura/Promoção da Produção Agropecuária/Boa Pesca					
Material de Consumo					
Outros Serviços de Terceiros - Pessoa Física					
Outros Serviços de Terceiros - Pessoa Jurídica					
Obrigações Tributárias e Contributivas					
Equipamentos e Material Permanente					
Garantir a Saúde da População Alravés do Campo					
Agricultura/Defesa Agropecuária/Rebanho Sadio					
Material de Consumo					
Outros Serviços de Terceiros - Pessoa Física					
Obrigações Tributárias e Contributivas					
Garantir a Produtividade no Campo Projeto - Semear					
Agricultura/Extensão Rural/Nosso Campo					
Material de Consumo					
Outros Serviços de Terceiros - Pessoa Jurídica					
Obrigações Tributárias e Contributivas					
Equipamentos e Material Permanente					
Gestão Administrativa da Secretaria Executiva de Agricultura e Pesca					
Administração/Administração Geral/Apoio Administrativo as Ações da Secretara de Agricultura e Pesca					
Contratação por Tempo Determinado					
Vencimentos e Vantagens Fixas - Pessoal Civil					
Obrigações Patronais					
Obrigações Patronais					
Material de Consumo					
Outros Serviços de Terceiros - Pessoa Física					
Outros Serviços de Terceiros - Pessoa Jurídica					
Obrigações Tributárias e Contributivas					
Equipamentos e Material Permanente					
Parceria Técnica Rural e de Pesca					
Agricultura/Extensão Rural/Nosso Campo					
Material de Consumo					
Outros Serviços de Terceiros - Pessoa Física					
Outros Serviços de Terceiros - Pessoa Jurídica					
Obrigações Tributárias e Contributivas					
Equipamentos e Material Permanente					
2.1.700.0000.01-Transferências de Convênios - União/Parceria Técnica Rural e de Pesca					
Parceria Técnica Rural e de Pesca					
Agricultura/Extensão Rural/Nosso Campo					
Material de Consumo					

R\$ 1,00

Prefeitura Municipal de Igarassu - 2023

Quadro de Detalhamento da Despesa(Recurso)					
48.000 - Secretaria de Desenvolvimento - SEDES					
48.200 - Secretaria Executiva de Agricultura e Pesca - SEAGPE					
Aplicação Programada	Classificação/Fonte	Elemento	Compl	Valor	
Outros Serviços de Terceiros - Pessoa Física	2.1.700.0000.01	3.3.90.36		12.000	
TOTAL UNIDADE					650.000

49.000 - Secretaria da Cidade - SECID		Quadro de Detalhamento da Despesa(Recurso)		Valor
49.100 - Secretaria Executiva de Manutenção e Logística - SEMLOG	Classificação/Fonte	Elemento	Compl	13.965.000
Aplicação Programada				
1.1.500.0000.00-Recursos não Vinculados de Impostos	15 452 6010 2.117			12.765.000
Fortalecimento do Serviço de Limpeza Urbana				
Urbanismo/Serviços Urbanos/Serviços Públicos	1.1.500.0000.00	3.3.90.39		12.765.000
Outros Serviços de Terceiros - Pessoa Jurídica				
Manutenção da Frota de Veículos da PMI	04 122 6010 2.118			367.000
Administração/Administração Geral/Serviços Públicos				
Material de Consumo	1.1.500.0000.00	3.3.90.30		100.000
Outros Serviços de Terceiros - Pessoa Jurídica	1.1.500.0000.00	3.3.90.39		255.000
Equipamentos e Material Permanente	1.1.500.0000.00	4.4.90.52		12.000
Gestão Administrativa da Secretaria Executiva de Manutenção e Logística - SEMLOG	04 122 6010 2.119			833.000
Administração/Administração Geral/Serviços Públicos				
Contratação por Tempo Determinado	1.1.500.0000.00	3.1.90.04		290.000
Vencimentos e Vantagens Fixas - Pessoal Civil	1.1.500.0000.00	3.1.90.11		204.000
Obrigações Patronais	1.1.500.0000.00	3.1.90.13		25.000
Diárias - Civil	1.1.500.0000.00	3.3.90.14		2.000
Material de Consumo	1.1.500.0000.00	3.3.90.30		120.000
Outros Serviços de Terceiros - Pessoa Física	1.1.500.0000.00	3.3.90.36		12.000
Outros Serviços de Terceiros - Pessoa Jurídica	1.1.500.0000.00	3.3.90.39		80.000
Equipamentos e Material Permanente	1.1.500.0000.00	4.4.90.52		100.000
TOTAL UNIDADE				13.965.000

49.000 - Secretaria da Cidade - SECID		Quadro de Detalhamento da Despesa(Recurso)		Valor
49.200 - Secretaria Executiva de Gestão Administrativa e Obras - SEGAO		Classificação/Fonte	Elemento	Compl
Aplicação Programada				
1.1.500.0000.00-Recursos não Vinculados de Impostos				10.054.000
Melhorias de Infra-estrutura Urbana e Rural		15 451 3012 1.011		841.000
Urbanismo/Infra-Estrutura Urbana/Melhoria da Infraestrutura Urbana				
Material de Consumo		1.1.500.0000.00	3.3.90.30	50.000
Outros Serviços de Terceiros - Pessoa Física		1.1.500.0000.00	3.3.90.36	2.000
Outros Serviços de Terceiros - Pessoa Jurídica		1.1.500.0000.00	3.3.90.39	100.000
Obras e Instalações		1.1.500.0000.00	4.4.90.51	679.000
Equipamentos e Material Permanente		1.1.500.0000.00	4.4.90.52	10.000
Construção e Reforma de Prédios Públicos		15 451 3012 1.012		335.000
Urbanismo/Infra-Estrutura Urbana/Melhoria da Infraestrutura Urbana				
Material de Consumo		1.1.500.0000.00	3.3.90.30	84.000
Outros Serviços de Terceiros - Pessoa Física		1.1.500.0000.00	3.3.90.36	16.000
Outros Serviços de Terceiros - Pessoa Jurídica		1.1.500.0000.00	3.3.90.39	85.000
Obras e Instalações		1.1.500.0000.00	4.4.90.51	150.000
Ações de Pavimentação, Drenagem, Morros e Encostas		15 451 3012 1.014		618.000
Urbanismo/Infra-Estrutura Urbana/Melhoria da Infraestrutura Urbana				
Outros Serviços de Terceiros - Pessoa Jurídica		1.1.500.0000.00	3.3.90.39	12.000
Indenizações e Restituições		1.1.500.0000.00	3.3.90.93	6.000
Obras e Instalações		1.1.500.0000.00	4.4.90.51	600.000
Manutenção do Centro de Seletividade de Resíduos Sólidos		17 512 3012 1.015		24.000
Saneamento/Saneamento Básico Urbano/Melhoria da Infraestrutura Urbana				
Outros Serviços de Terceiros - Pessoa Jurídica		1.1.500.0000.00	3.3.90.39	12.000
Obras e Instalações		1.1.500.0000.00	4.4.90.51	12.000
Manutenção das Atividades da Secretaria Executiva de Gestão Administrativa e Obras		04 122 7009 2.120		4.029.000
Administração/Administração Geral/Apoio Administrativo as Ações da Secretaria da Cidade				
Contratação por Tempo Determinado		1.1.500.0000.00	3.1.90.04	1.020.000
Vencimentos e Vantagens Fixas - Pessoal Civil		1.1.500.0000.00	3.1.90.11	960.000
Obrigações Patronais		1.1.500.0000.00	3.1.90.13	360.000
Obrigações Patronais		1.1.500.0000.00	3.1.91.13	132.000
Diárias - Civil		1.1.500.0000.00	3.3.90.14	12.000
Material de Consumo		1.1.500.0000.00	3.3.90.30	1.029.000
Outros Serviços de Terceiros - Pessoa Física		1.1.500.0000.00	3.3.90.36	48.000
Outros Serviços de Terceiros - Pessoa Jurídica		1.1.500.0000.00	3.3.90.39	360.000
Indenizações e Restituições		1.1.500.0000.00	3.3.90.93	12.000
Equipamentos e Material Permanente		1.1.500.0000.00	4.4.90.52	96.000
Manutenção de Vias Públicas		15 451 3012 2.121		1.672.000
Urbanismo/Infra-Estrutura Urbana/Melhoria da Infraestrutura Urbana				
Material de Consumo		1.1.500.0000.00	3.3.90.30	12.000
Outros Serviços de Terceiros - Pessoa Jurídica		1.1.500.0000.00	3.3.90.39	60.000
Obras e Instalações		1.1.500.0000.00	4.4.90.51	1.500.000
Equipamentos e Material Permanente		1.1.500.0000.00	4.4.90.52	100.000
Pavimentação e Drenagem da Rua com nome temporário de Brasília, localizada na comunidade de Cuieiras, porém após		15 451 3012 3.243		306.000

49.000 - Secretaria da Cidade - SECID	Quadro de Detalhamento da Despesa(Recurso)	Classificação/Fonte	Elemento	Compl	Valor
49.200 - Secretaria Executiva de Gestão Administrativa e Obras - SEGAO	Aplicação Programada				
	Pavimentação será chamada Rua Luiz Marcelino da Silva. Emenda Impositiva 03/2022 do Vereador Rivaldo Moraes da Silva Filho				
	Urbanismo/Infra-Estrutura Urbana/Melhoria da Infraestrutura Urbana	1.1.500.0000.00	4.4.90.51		306.000
	Obras e Instalações				
	Calçamento, drenagem e recapamento asfáltico da Rua Governador Valadares - Alto do Céu, Igarassu - PE, CEP: 53650-775. EmendaImpositiva Nº 06/2022 do Vereador Darlan Ferreira de Lima	15 451 3012 3.246			70.000
	Urbanismo/Infra-Estrutura Urbana/Melhoria da Infraestrutura Urbana	1.1.500.0000.00	4.4.90.51		70.000
	Obras e Instalações				
	Calçamento, drenagem e recapamento asfáltico da Rua Vereador Sebastião Contador, antiga Rua Adoniram Barbosa - Umbura Igarassu-PE, CEP: 53600-000. EmendaImpositiva Nº 07/2022 do Vereador Darlan Ferreira de Lima	15 451 3012 3.247			70.000
	Urbanismo/Infra-Estrutura Urbana/Melhoria da Infraestrutura Urbana	1.1.500.0000.00	4.4.90.51		70.000
	Obras e Instalações				
	Pavimentação e Drenagem da Rua Alexandre Ricardo Rodrigues de Melo, ao lado da Unilever, no trecho que parte das imediações da Rua Austrália até a PE-14, que dá acesso ao Distrito de Nova Cruz. EmendaImpositiva Nº 08/2022 do Vereador Aristóteles José de Souza Silva	15 451 3012 3.248			300.000
	Urbanismo/Infra-Estrutura Urbana/Melhoria da Infraestrutura Urbana	1.1.500.0000.00	4.4.90.51		300.000
	Obras e Instalações				
	reforma da Praça localizada na Rua Jandira, ao lado da igreja batista no bairro de Taépe, localizada no Centro de Igarassu. EmendaImpositiva Nº 10/2022 da Vereadora Erica Maria Pessoa Uchnôa Cavalcanti	15 451 3012 3.250			110.000
	Urbanismo/Infra-Estrutura Urbana/Melhoria da Infraestrutura Urbana	1.1.500.0000.00	4.4.90.51		110.000
	Obras e Instalações				
	Pavimentação da Rua Santa Clara, Localizada no Bairro de Santa Rita (Água Mineral). Emenda Impositiva Nº 12/2022 do Vereador Roosivel Oscar do Nascimento	15 451 3012 3.252			39.000
	Urbanismo/Infra-Estrutura Urbana/Melhoria da Infraestrutura Urbana	1.1.500.0000.00	4.4.90.51		39.000
	Obras e Instalações				
	Pavimentação e drenagem da Rua Fábio Jr, localizada no Bairro de Santa Rita (Água Mineral), Emenda Impositiva Nº 13/2022 do Vereador Roosivel Oscar do Nascimento	15 451 3012 3.253			115.000
	Urbanismo/Infra-Estrutura Urbana/Melhoria da Infraestrutura Urbana	1.1.500.0000.00	4.4.90.51		115.000
	Obras e Instalações				
	Contenção (conclusão) do Muro de Arrimo, na Rua José Vicente Xavier, Emenda Nº 15/2022 da vereadora Irene Marques da Silva	15 451 3012 3.254			80.000
	Urbanismo/Infra-Estrutura Urbana/Melhoria da Infraestrutura Urbana	1.1.500.0000.00	4.4.90.51		80.000
	Obras e Instalações				
	Pavimentação e drenagem da 2ª Travessa Manancial, Emenda Nº 16/2022 da vereadora Irene Marques da Silva	15 451 3012 3.255			146.000
	Urbanismo/Infra-Estrutura Urbana/Melhoria da Infraestrutura Urbana	1.1.500.0000.00	4.4.90.51		146.000
	Obras e Instalações				
	Reforma Praça da Bica, Localizada no Bairro de Rosa de Itália, Emenda Impositiva Nº 18/2022 do Vereador Luiz Cavalcante dos Passos Júnior	15 451 3012 3.257			88.000
	Urbanismo/Infra-Estrutura Urbana/Melhoria da Infraestrutura Urbana	1.1.500.0000.00	4.4.90.51		88.000
	Obras e Instalações				

49.000 - Secretaria da Cidade - SECID		Quadro de Detalhamento da Despesa(Recurso)		Classificação/Fonte	Elemento	Compl	Valor
49.200 - Secretaria Executiva de Gestão Administrativa e Obras - SEGAO		Aplicação Programada		15 451 3012 3.260			153.000
Pavimentação e drenagem na 1ª Travessa da Rua do Cajá, no Bairro de Cruz de Rebouças. Emenda Impositiva Nº 23/2022 do Vereador Anderson Barbosa Trindade		Urbanismo/Infra-Estrutura Urbana/Melhoria da Infraestrutura Urbana		1.1.500.0000.00	4.4.90.51		153.000
Pavimentação e Drenagem da Rua São Miguel do Itaipuí, Localizada no Bairro do Sítio dos Marcos. Emenda Impositiva Nº 25/2022 do Vereador Jefferson Albuquerque		Urbanismo/Infra-Estrutura Urbana/Melhoria da Infraestrutura Urbana		1.1.500.0000.00	4.4.90.51		153.000
Pavimentação e drenagem da Rua São Jorge, Localizada no Loteamento Cortegada, Bairro de Tabatinga. Emenda Impositiva Nº 26/2022 do Vereador Jefferson Albuquerque		Urbanismo/Infra-Estrutura Urbana/Melhoria da Infraestrutura Urbana		1.1.500.0000.00	4.4.90.51		153.000
Pavimentação e drenagem da Rua São Cristóvão do Amarante, no Bairro da Rubina. Emenda Impositiva Nº 27/2022 do Vereador José Carlos da Silva		Urbanismo/Infra-Estrutura Urbana/Melhoria da Infraestrutura Urbana		1.1.500.0000.00	4.4.90.51		102.000
Pavimentação e Drenagem na Rua Lino, no bairro da Rubina. Emenda Impositiva Nº 28/2022 do Vereador José Carlos da Silva		Urbanismo/Infra-Estrutura Urbana/Melhoria da Infraestrutura Urbana		1.1.500.0000.00	4.4.90.51		102.000
Pavimentação e Drenagem da Rua Alameda dos Cravos, no Bairro da Rubina. Emenda Impositiva Nº 29/2022 do Vereador José Carlos da Silva		Urbanismo/Infra-Estrutura Urbana/Melhoria da Infraestrutura Urbana		1.1.500.0000.00	4.4.90.51		102.000
Calçamento da Travessa da Rua Mônaco, entre a Rua São João e Rua São Pedro, Localizada no Bairro Bela Vista. Emenda Impositiva Nº 30/2022 do Vereador Luis Borges da Silva		Urbanismo/Infra-Estrutura Urbana/Melhoria da Infraestrutura Urbana		1.1.500.0000.00	4.4.90.51		153.000
Pavimentação e Drenagem da Rua Música Suave, no Bairro Encanto Igarassu. Emenda Impositiva Nº 37/2022 do Vereador Jonatas Pessoa dos Santos		Urbanismo/Infra-Estrutura Urbana/Melhoria da Infraestrutura Urbana		1.1.500.0000.00	4.4.90.51		153.000
Requalificação da Quadra Poliesportiva da Vila Rural. Emenda Impositiva Nº 39/2022 da Vereadora Maria dos Prazeres Barbosa da Silva		Desporto e Lazer/Desporto Comunitário/Ações Culturais, Esportivas e de Lazer		27 812 3018 3.274			60.000
Contratação de Um Carro Limpa Fossa. Emenda Nº 14/2022 da vereadora Irene Marques da Silva		Urbanismo/Infra-Estrutura Urbana/Serviços Públicos		1.1.500.0000.00	4.4.90.51		60.000
Outros Serviços de Terceiros - Pessoa Jurídica		Outros Serviços de Terceiros - Pessoa Jurídica		1.1.500.0000.00	3.3.90.39		80.000

Prefeitura Municipal de Igarassu - 2023

49.000 - Secretaria da Cidade - SECID		Quadro de Detalhamento da Despesa(Recurso)		Classificação/Fonte	Elemento	Compl	Valor
49.200 - Secretaria Executiva de Gestão Administrativa e Obras - SEGAO Aplicação Programada							1.465.000
2.1.700.0000.02-Transferências de Convênios - União/Infra-Estutura Urbana							180.000
Melhorias de Infra-estrutura Urbana e Rural				15 451 3012 1.011			180.000
Urbanismo/Infra-Estrutura Urbana/Melhoria da Infraestrutura Urbana Obras e Instalações				2.1.700.0000.02	4.4.90.51		180.000
Ações de Pavimentação, Drenagem, Morros e Encostas				15 451 3012 1.014			1.200.000
Urbanismo/Infra-Estrutura Urbana/Melhoria da Infraestrutura Urbana Obras e Instalações				2.1.700.0000.02	4.4.90.51		1.200.000
Manutenção do Centro de Seletividade de Resíduos Sólidos				17 512 3012 1.015			85.000
Saneamento/Saneamento Básico Urbano/Melhoria da Infraestrutura Urbana Obras e Instalações				2.1.700.0000.02	4.4.90.51		63.000
Equipamentos e Material Permanente				2.1.700.0000.02	4.4.90.52		22.000
2.1.701.0000.04-Transferências de Convênios - Estado/Infra-Estutura Urbana							16.000
Manutenção do Centro de Seletividade de Resíduos Sólidos				17 512 3012 1.015			16.000
Saneamento/Saneamento Básico Urbano/Melhoria da Infraestrutura Urbana Obras e Instalações				2.1.701.0000.04	4.4.90.51		16.000
TOTAL UNIDADE							11.535.000

Prefeitura Municipal de Igarassu - 2023

R\$ 1.00

66.000 - Autarquia do Regime Próprio Previdenciário dos Servidores Efetivos de Igarassu	Classificação/Fonte	Elemento	Compl	Valor
66.100 - Autarquia do Regime Próprio Previdenciário dos Servidores Efetivos de Igarassu				21.000
Aplicação Programada				
2.1.800.0000.00-Recursos vinculados ao RPPS - Fundo em Capitalização (Plano Previdenciário)	04 122 7005 2.123			19.000
Gestão Administrativa do IGAPREV				
Administração/Administração Geral/Apoio Administrativo as Ações do IGAPREV				
Contratação por Tempo Determinado	2.1.800.0000.00	3.1.90.04		3.000
Vencimentos e Vantagens Fixas - Pessoal Civil	2.1.800.0000.00	3.1.90.11		4.000
Obrigações Patronais	2.1.800.0000.00	3.1.90.13		3.000
Material de Consumo	2.1.800.0000.00	3.3.90.30		2.000
Outros Serviços de Terceiros - Pessoa Física	2.1.800.0000.00	3.3.90.36		3.000
Outros Serviços de Terceiros - Pessoa Jurídica	2.1.800.0000.00	3.3.90.39		4.000
Benefício dos Aposentados e Pensionista - Plano Previdenciário	09 272 5090 9.013			2.000
Previdência Social/Previdência do Regime Estatutário/Previdência do RPPS				
Outras Despesas Variáveis - Pessoal Civil	2.1.800.0000.00	3.1.90.16	2111	2.000
2.1.800.1111.00-Benefícios previdenciários - Poder Executivo – Fundo em Capitalização (Plano Previdenciário)				779.000
Benefício dos Aposentados e Pensionista - Plano Previdenciário	09 272 5090 9.013			779.000
Previdência Social/Previdência do Regime Estatutário/Previdência do RPPS				
Aposentadorias do RPPS, Reserva Remunerada e Reforma dos Militares	2.1.800.1111.00	3.1.90.01	2111	405.000
Pensões, exclusive do RGPS	2.1.800.1111.00	3.1.90.03	2111	374.000
2.1.801.0000.00-Recursos vinculados ao RPPS - Fundo em Repartição (Plano Financeiro)				3.000.000
Gestão Administrativa do IGAPREV				
Administração/Administração Geral/Apoio Administrativo as Ações do IGAPREV	04 122 7005 2.123			1.698.000
Contratação por Tempo Determinado	2.1.801.0000.00	3.1.90.04		96.000
Vencimentos e Vantagens Fixas - Pessoal Civil	2.1.801.0000.00	3.1.90.11		960.000
Obrigações Patronais	2.1.801.0000.00	3.1.90.13		130.000
Indenizações e Restituições Trabalhistas	2.1.801.0000.00	3.1.90.94		3.000
Contribuições	2.1.801.0000.00	3.3.50.41		3.000
Diárias - Civil	2.1.801.0000.00	3.3.90.14		18.000
Material de Consumo	2.1.801.0000.00	3.3.90.30		60.000
Passagens e Despesas com Locomoção	2.1.801.0000.00	3.3.90.33		10.000
Serviços de Consultoria	2.1.801.0000.00	3.3.90.35		60.000
Outros Serviços de Terceiros - Pessoa Física	2.1.801.0000.00	3.3.90.36		48.000
Outros Serviços de Terceiros - Pessoa Jurídica	2.1.801.0000.00	3.3.90.39		150.000
Sentenças Judiciais	2.1.801.0000.00	3.3.90.91		2.000
Indenizações e Restituições	2.1.801.0000.00	3.3.90.93		2.000
Obras e Instalações	2.1.801.0000.00	4.4.90.51		96.000
Equipamentos e Material Permanente	2.1.801.0000.00	4.4.90.52		60.000
Benefício dos Aposentados e Pensionista - Plano Financeiro	09 272 5090 9.012			2.000
Previdência Social/Previdência do Regime Estatutário/Previdência do RPPS				
Outras Despesas Variáveis - Pessoal Civil	2.1.801.0000.00	3.1.90.16	2111	2.000
Reserva de Contingência - Igarassu Previdência	99 997 9999 9.997			1.300.000

Prefeitura Municipal de Igarassu - 2023

R\$ 1,00

66.000 - Autarquia do Regime Próprio Previdenciário dos Servidores Efetivos de Igarassu					
Quadro de Detalhamento da Despesa(Recurso)					
66.100 - Autarquia do Regime Próprio Previdenciário dos Servidores Efetivos de Igarassu					
Aplicação Programada					
Reserva de Contingência/Reserva do RPPS/Reserva de Contingência					
Reserva de Contingência					
	Classificação/Fonte	Elemento	Compl	Valor	
	2.1.801.0000.00	9.9.99.99		1.300.000	
2.1.801.2111.00-Benefícios previdenciários - Poder Executivo - Fundo em Repartição (Plano Financeiro)					
Benefício dos Aposentados e Pensionista - Plano Financeiro					
Previdência Social/Previdência do Regime Estatutário/Previdência do RPPS					
Aposentadorias do RPPS, Reserva Remunerada e Reforma dos Militares					
Pensões, exclusive do RGPS					
	09 272 5090 9.012			36.200.000	
	2.1.801.2111.00	3.1.90.01	2111	33.000.000	
	2.1.801.2111.00	3.1.90.03	2111	3.200.000	
TOTAL UNIDADE					
				40.000.000	

Prefeitura Municipal de Igarassu - 2023

R\$ 1,00

69.000 - Fundo Municipal de Saúde - FMS	Classificação/Fonte	Elemento	Compl	Valor
69.100 - Fundo Municipal de Saúde - FMS				
Aplicação Programada				
1.1.501.0000.00-Outros Recursos não Vinculados				3.715.000
Gestão das Ações do Fundo Municipal de Saúde	10 301 5002 2.125			3.409.000
Saúde/Atenção Básica/Atenção Básica				
Vencimentos e Vantagens Fixas - Pessoal Civil	1.1.501.0000.00	3.1.90.11		900.000
Obrigações Patronais	1.1.501.0000.00	3.1.90.13		183.000
Sentenças Judiciais	1.1.501.0000.00	3.1.90.91		100.000
Outros Encargos sobre a Dívida Mobiliária	1.1.501.0000.00	3.2.90.24		10.000
Diárias - Civil	1.1.501.0000.00	3.3.90.14		10.000
Material de Consumo	1.1.501.0000.00	3.3.90.30		150.000
Outros Serviços de Terceiros - Pessoa Física	1.1.501.0000.00	3.3.90.36		50.000
Outros Serviços de Terceiros - Pessoa Jurídica	1.1.501.0000.00	3.3.90.39		1.906.000
Obras e Instalações	1.1.501.0000.00	4.4.90.51		100.000
Fortalecimento das Políticas Públicas para Castração de Animais de pequeno porte como cães e gatos bem como criação de um Centro de Zoonose e que possa atender animais domésticos e de rua, com objetivo de combater doenças infecto-contagiosas. Emenda Impositiva Nº 38/2022 do Vereador Elvis P R Henrique do Nascimento	10 305 5043 4.193			306.000
Saúde/Vigilância Epidemiológica/Vigilância Epidemiológica e Ambiental em Saúde				
Contratação por Tempo Determinado	1.1.501.0000.00	3.1.90.04		100.000
Obrigações Patronais	1.1.501.0000.00	3.1.90.13		20.000
Material de Consumo	1.1.501.0000.00	3.3.90.30		100.000
Outros Serviços de Terceiros - Pessoa Jurídica	1.1.501.0000.00	3.3.90.39		16.000
Obras e Instalações	1.1.501.0000.00	4.4.90.51		50.000
Equipamentos e Material Permanente	1.1.501.0000.00	4.4.90.52		20.000
2.1.500.0000.02-Ações e Serviços Públicos de Saúde (15% de Impostos e Transferência para a Saúde (LC nº 141))				1.441.000
Comprar de um veículo tipo Van adequado para realizar transporte de Crianças com Autismo, como também aquisição de Material para atividades Lúdicas. Emenda Impositiva Nº 04/2022 do Vereador Darlan Ferreira de Lima	10 301 5002 3.244			76.500
Saúde/Atenção Básica/Atenção Básica				
Equipamentos e Material Permanente	2.1.500.0000.02	4.4.90.52		76.500
Adquirir uma esteira ou bicicleta, aparelho de pressão e o eletrocardiograma, para ser realizado teste Ergonômico.	10 301 5002 3.245			76.500
Emenda Impositiva Nº 05/2022 do Vereador Darlan Ferreira de Lima				
Saúde/Atenção Básica/Atenção Básica				
Equipamentos e Material Permanente	2.1.500.0000.02	4.4.90.52		76.500
Reforma PSF Beira-Mar I, localizado na Rua Eudes Francisco da Silva, centro de Igarassu. Emenda Impositiva Nº 09/2022 da Vereadora Érica Maria Pessoa Uchôa Cavalcanti	10 301 5002 3.249			150.000
Saúde/Atenção Básica/Atenção Básica				
Obras e Instalações	2.1.500.0000.02	4.4.90.51		150.000
Aquisição Cadeira de Rodas, Camas Hospitalares e colares Cervicais Ajustáveis. Emenda Impositiva Nº 11/2022 do Vereador Roosevelt Oscar do Nascimento	10 301 5002 3.251			150.000
Saúde/Atenção Básica/Atenção Básica				
Equipamentos e Material Permanente	2.1.500.0000.02	4.4.90.52		150.000
Implantação de uma Emergência Oftalmológica na Clínica da Visão em Cruz de Rebouças. Emenda Impositiva Nº 17/2022 do	10 301 5002 3.256			153.000

Prefeitura Municipal de Igarassu - 2023

69.000 - Fundo Municipal de Saúde - FMS		Classificação/Fonte	Elemento	Compl	Valor
Quadro de Detalhamento da Despesa(Recurso)					
69.100 - Fundo Municipal de Saúde - FMS					
Aplicação Programada					
Vereador Luiz Cavalcante dos Passos Júnior					
Saúde/Atenção Básica/Atenção Básica					
Obras e Instalações					
Equipamentos e Material Permanente					
Construção PSF (posto de saúde da família), no Loteamento Pastor Euzébio, no Bairro de Cruz de Rebouças. Emenda Impositiva Nº 24/2022 do Vereador Anderson Barbosa Trindade					
Saúde/Atenção Básica/Atenção Básica					
Obras e Instalações					
Reforma do PSF da Rua Libia, no Bairro Agamenon Magalhães. Emenda Impositiva Nº 31/2022 do Vereador Luis Borges da Silva					
Saúde/Atenção Básica/Atenção Básica					
Obras e Instalações					
Aquisições Carro de Parada, Aparelho de USG e Carro-Maca. Emenda Impositiva Nº 32/2022 da Vereadora Maria dos Prazeres Barbosa da Silva					
Saúde/Atenção Básica/Atenção Básica					
Equipamentos e Material Permanente					
Aquisição de um Terreno para construção de uma Unidade de Saúde da Família no Loteamento Campo Belo, bem como para o PSF do Encanto Igarassu e PSF Santo Antônio e equipamentos. Emenda Impositiva Nº 36/2022 do Vereador Jonatas Pessoa dos Santos					
Saúde/Atenção Básica/Atenção Básica					
Obras e Instalações					
Equipamentos e Material Permanente					
Aquisição Cadeiras de Rodas, Banho e Muletas. Emenda Impositiva Nº 41/2022 do Vereador Valdemir Nunes de Souza					
Saúde/Atenção Básica/Atenção Básica					
Equipamentos e Material Permanente					
Recurso destinado ao Programa Olhar da Nossa Gente-Com boa visão aprende-se mais. Instituído pelas Leis nº 2.663/2007 e 3.160/2019. Emenda Impositiva NR nº 40/2022 do Vereador Valdemir Nunes de Souza					
Saúde/Atenção Básica/Atenção Básica					
Material de Consumo					
Material, Bem ou Serviço de Distribuição Gratuita					
Outros Serviços de Terceiros - Pessoa Jurídica					
Equipamentos e Material Permanente					
2.1.500.1002.00-Identificação das despesas com ações e serviços públicos de saúde					
40.660.000					
Manutenção do Conselho Municipal de Saúde					
Administração/Administração Geral/Atenção Básica					
Contratação por Tempo Determinado					
Diárias - Civil					
Material de Consumo					
Passagens e Despesas com Locomoção					
Outros Serviços de Terceiros - Pessoa Física					
Outros Serviços de Terceiros - Pessoa Jurídica					
11.000					
131.000					
35.000					
16.000					
21.000					
21.000					
27.000					
11.000					

Prefeitura Municipal de Igarassu - 2023

R\$ 1.00

69.000 - Fundo Municipal de Saúde - FMS		Classificação/Fonte	Elemento	Compl	Valor
69.100 - Fundo Municipal de Saúde - FMS					
Aplicação Programada					
Gestão das Ações do Fundo Municipal de Saúde		10 301 5002 2.125			5.835.000
Saúde/Atenção Básica/Atenção Básica					
Contratação por Tempo Determinado		2.1.500.1002.00	3.1.90.04		1.560.000
Vencimentos e Vantagens Fixas - Pessoal Civil		2.1.500.1002.00	3.1.90.11		1.080.000
Obrigações Patronais		2.1.500.1002.00	3.1.90.13		432.000
Resarcimento de Despesas de Pessoal Requisitado		2.1.500.1002.00	3.1.90.96		22.000
Obrigações Patronais		2.1.500.1002.00	3.1.91.13		144.000
Rateio Pela Participação em Consorcio Publico		2.1.500.1002.00	3.3.71.70		24.000
Diárias - Civil		2.1.500.1002.00	3.3.90.14		11.000
Material de Consumo		2.1.500.1002.00	3.3.90.30		303.000
Material, Bem ou Serviço de Distribuição Gratuita		2.1.500.1002.00	3.3.90.32		1.020.000
Passagens e Despesas com Locomoção		2.1.500.1002.00	3.3.90.33		5.000
Outros Serviços de Terceiros - Pessoa Física		2.1.500.1002.00	3.3.90.36		240.000
Outros Serviços de Terceiros - Pessoa Jurídica		2.1.500.1002.00	3.3.90.39		840.000
Equipamentos e Material Permanente		2.1.500.1002.00	4.4.90.52		154.000
Ações da Atenção Básica de Saúde do Município		10 301 5002 2.129			6.008.000
Saúde/Atenção Básica/Atenção Básica					
Contratação por Tempo Determinado		2.1.500.1002.00	3.1.90.04		2.040.000
Vencimentos e Vantagens Fixas - Pessoal Civil		2.1.500.1002.00	3.1.90.11		684.000
Obrigações Patronais		2.1.500.1002.00	3.1.90.13		840.000
Obrigações Patronais		2.1.500.1002.00	3.1.91.13		414.000
Diárias - Civil		2.1.500.1002.00	3.3.90.14		14.000
Material de Consumo		2.1.500.1002.00	3.3.90.30		456.000
Material, Bem ou Serviço de Distribuição Gratuita		2.1.500.1002.00	3.3.90.32		120.000
Outros Serviços de Terceiros - Pessoa Física		2.1.500.1002.00	3.3.90.36		195.000
Outros Serviços de Terceiros - Pessoa Jurídica		2.1.500.1002.00	3.3.90.39		720.000
Obras e Instalações		2.1.500.1002.00	4.4.90.51		456.000
Equipamentos e Material Permanente		2.1.500.1002.00	4.4.90.52		69.000
Assistência Farmacêutica Básica		10 303 5046 2.130			2.853.000
Saúde/Suporte Profilático e Terapêutico/Assistência Farmacêutica					
Contratação por Tempo Determinado		2.1.500.1002.00	3.1.90.04		167.000
Vencimentos e Vantagens Fixas - Pessoal Civil		2.1.500.1002.00	3.1.90.11		155.000
Obrigações Patronais		2.1.500.1002.00	3.1.90.13		28.000
Obrigações Patronais		2.1.500.1002.00	3.1.91.13		41.000
Diárias - Civil		2.1.500.1002.00	3.3.90.14		2.000
Material de Consumo		2.1.500.1002.00	3.3.90.30		1.800.000
Material, Bem ou Serviço de Distribuição Gratuita		2.1.500.1002.00	3.3.90.32		563.000
Passagens e Despesas com Locomoção		2.1.500.1002.00	3.3.90.33		70.000
Outros Serviços de Terceiros - Pessoa Física		2.1.500.1002.00	3.3.90.36		5.000
Outros Serviços de Terceiros - Pessoa Jurídica		2.1.500.1002.00	3.3.90.39		22.000
Manutenção das Ações de Vigilância Epidemiológica e Ambiental Saúde		10 305 5042 2.131			2.806.000
Saúde/Vigilância Epidemiológica/Vigilância em Saúde					
Contratação por Tempo Determinado		2.1.500.1002.00	3.1.90.04		516.000
Vencimentos e Vantagens Fixas - Pessoal Civil		2.1.500.1002.00	3.1.90.11		1.136.000
Obrigações Patronais		2.1.500.1002.00	3.1.90.13		114.000

Quadro de Detalhamento da Despesa(Recurso)						Valor
		Classificação/Fonte	Elemento	Compl		
69.000 - Fundo Municipal de Saúde - FMS						
69.100 - Fundo Municipal de Saúde - FMS						
Aplicação Programada		2.1.500.1002.00	3.1.91.13			744.000
Obrigações Patronais		2.1.500.1002.00	3.3.90.14			11.000
Diárias - Civil		2.1.500.1002.00	3.3.90.30			155.000
Material de Consumo		2.1.500.1002.00	3.3.90.36			32.000
Outros Serviços de Terceiros - Pessoa Física		2.1.500.1002.00	3.3.90.39			76.000
Outros Serviços de Terceiros - Pessoa Jurídica		2.1.500.1002.00	4.4.90.52			22.000
Equipamentos e Material Permanente						
Manutenção das Ações de Vigilância Sanitária		10 304 5042 2.133				424.000
Saúde/Vigilância Sanitária/Vigilância em Saúde						
Contratação por Tempo Determinado		2.1.500.1002.00	3.1.90.04			83.000
Vencimentos e Vantagens Fixas - Pessoal Civil		2.1.500.1002.00	3.1.90.11			94.000
Obrigações Patronais		2.1.500.1002.00	3.1.90.13			119.000
Obrigações Patronais		2.1.500.1002.00	3.1.91.13			12.000
Diárias - Civil		2.1.500.1002.00	3.3.90.14			5.000
Material de Consumo		2.1.500.1002.00	3.3.90.30			32.000
Passagens e Despesas com Locomoção		2.1.500.1002.00	3.3.90.33			4.000
Outros Serviços de Terceiros - Pessoa Física		2.1.500.1002.00	3.3.90.36			5.000
Outros Serviços de Terceiros - Pessoa Jurídica		2.1.500.1002.00	3.3.90.39			48.000
Equipamentos e Material Permanente		2.1.500.1002.00	4.4.90.52			22.000
Teto Financeiro da Média e Alta Complexidade Ambulatorial e Hospitalar		10 302 5018 2.134				22.139.000
Saúde/Assistência Hospitalar e Ambulatorial/Atenção de MAC Ambulatorial e Hospitalar						
Contratação por Tempo Determinado		2.1.500.1002.00	3.1.90.04			10.800.000
Vencimentos e Vantagens Fixas - Pessoal Civil		2.1.500.1002.00	3.1.90.11			1.680.000
Obrigações Patronais		2.1.500.1002.00	3.1.90.13			2.040.000
Obrigações Patronais		2.1.500.1002.00	3.1.91.13			900.000
Diárias - Civil		2.1.500.1002.00	3.3.90.14			4.000
Material de Consumo		2.1.500.1002.00	3.3.90.30			3.240.000
Material, Bem ou Serviço de Distribuição Gratuita		2.1.500.1002.00	3.3.90.32			11.000
Passagens e Despesas com Locomoção		2.1.500.1002.00	3.3.90.33			8.000
Outros Serviços de Terceiros - Pessoa Física		2.1.500.1002.00	3.3.90.36			120.000
Outros Serviços de Terceiros - Pessoa Jurídica		2.1.500.1002.00	3.3.90.39			2.400.000
Obras e Instalações		2.1.500.1002.00	4.4.90.51			600.000
Equipamentos e Material Permanente		2.1.500.1002.00	4.4.90.52			336.000
SAMU - Serviço de Atendimento Móvel de Urgência		10 302 5025 2.135				464.000
Saúde/Assistência Hospitalar e Ambulatorial/SAMU - Serviço de Atendimento Móvel de Urgência						
Contratação por Tempo Determinado		2.1.500.1002.00	3.1.90.04			189.000
Vencimentos e Vantagens Fixas - Pessoal Civil		2.1.500.1002.00	3.1.90.11			40.000
Obrigações Patronais		2.1.500.1002.00	3.1.90.13			70.000
Obrigações Patronais		2.1.500.1002.00	3.1.91.13			6.000
Diárias - Civil		2.1.500.1002.00	3.3.90.14			5.000
Material de Consumo		2.1.500.1002.00	3.3.90.30			46.000
Passagens e Despesas com Locomoção		2.1.500.1002.00	3.3.90.33			5.000
Outros Serviços de Terceiros - Pessoa Jurídica		2.1.500.1002.00	3.3.90.39			94.000
Equipamentos e Material Permanente		2.1.500.1002.00	4.4.90.52			9.000
2.1.600.0000.01-Transferência de Recursos do SUS - Atenção Básica						20.080.000

Prefeitura Municipal de Igarassu - 2023

69.000 - Fundo Municipal de Saúde - FMS		Classificação/Fonte	Elemento	Compl	Valor
69.100 - Fundo Municipal de Saúde - FMS					
Aplicação Programada					
Ações de Atenção Básica de Saúde do Município		10 301 5002 2.129			20.080.000
Saúde/Atenção Básica/Atenção Básica					
Contratação por Tempo Determinado		2.1.600.0000.01	3.1.90.04		5.953.000
Vencimentos e Vantagens Fixas - Pessoal Civil		2.1.600.0000.01	3.1.90.11		7.000.000
Obrigações Patronais		2.1.600.0000.01	3.1.90.13		1.200.000
Obrigações Patronais		2.1.600.0000.01	3.1.91.13		1.400.000
Diárias - Civil		2.1.600.0000.01	3.3.90.14		21.000
Material de Consumo		2.1.600.0000.01	3.3.90.30		900.000
Material, Bem ou Serviço de Distribuição Gratuita		2.1.600.0000.01	3.3.90.32		120.000
Passagens e Despesas com Locomoção		2.1.600.0000.01	3.3.90.33		6.000
Outros Serviços de Terceiros - Pessoa Física		2.1.600.0000.01	3.3.90.36		600.000
Outros Serviços de Terceiros - Pessoa Jurídica		2.1.600.0000.01	3.3.90.39		2.400.000
Obras e Instalações		2.1.600.0000.01	4.4.90.51		240.000
Equipamentos e Material Permanente		2.1.600.0000.01	4.4.90.52		240.000
2.1.600.0000.02- Transferência de Recursos do SUS - Atenção de Média e Alta Complexidade Ambulatorial e Hospitalar					14.980.000
Teto Financeiro da Média e Alta Complexidade Ambulatorial e Hospitalar		10 302 5018 2.134			14.980.000
Saúde/Assistência Hospitalar e Ambulatorial/Atenção de MAC Ambulatorial e Hospitalar					
Contratação por Tempo Determinado		2.1.600.0000.02	3.1.90.04		5.000.000
Vencimentos e Vantagens Fixas - Pessoal Civil		2.1.600.0000.02	3.1.90.11		4.000.000
Obrigações Patronais		2.1.600.0000.02	3.1.90.13		972.000
Obrigações Patronais		2.1.600.0000.02	3.1.91.13		800.000
Diárias - Civil		2.1.600.0000.02	3.3.90.14		2.000
Material de Consumo		2.1.600.0000.02	3.3.90.30		2.000.000
Passagens e Despesas com Locomoção		2.1.600.0000.02	3.3.90.33		3.000
Outros Serviços de Terceiros - Pessoa Física		2.1.600.0000.02	3.3.90.36		300.000
Outros Serviços de Terceiros - Pessoa Jurídica		2.1.600.0000.02	3.3.90.39		1.800.000
Equipamentos e Material Permanente		2.1.600.0000.02	4.4.90.52		103.000
2.1.600.0000.04- Transferência de Recursos do SUS - Vigilância em Saúde					3.140.000
Manutenção das Ações de Vigilância Epidemiológica e Ambiental Saúde		10 305 5042 2.131			3.014.000
Saúde/Vigilância Epidemiológica/Vigilância em Saúde					
Contratação por Tempo Determinado		2.1.600.0000.04	3.1.90.04		660.000
Vencimentos e Vantagens Fixas - Pessoal Civil		2.1.600.0000.04	3.1.90.11		1.800.000
Obrigações Patronais		2.1.600.0000.04	3.1.90.13		72.000
Material de Consumo		2.1.600.0000.04	3.3.90.30		120.000
Outros Serviços de Terceiros - Pessoa Física		2.1.600.0000.04	3.3.90.36		162.000
Outros Serviços de Terceiros - Pessoa Jurídica		2.1.600.0000.04	3.3.90.39		200.000
Manutenção das Ações de Vigilância Sanitária		10 304 5042 2.133			126.000
Saúde/Vigilância Sanitária/Vigilância em Saúde					
Contratação por Tempo Determinado		2.1.600.0000.04	3.1.90.04		30.000
Obrigações Patronais		2.1.600.0000.04	3.1.90.13		8.000
Diárias - Civil		2.1.600.0000.04	3.3.90.14		12.000

Prefeitura Municipal de Igarassu - 2023

Quadro de Detalhamento da Despesa(Recurso)					
69.000 - Fundo Municipal de Saúde - FMS	Classificação/Fonte	Elemento	Compl	Valor	
69.100 - Fundo Municipal de Saúde - FMS	2.1.600.0000.04	3.3.90.30		30.000	
Aplicação Programada	2.1.600.0000.04	3.3.90.33		4.000	
Material de Consumo	2.1.600.0000.04	3.3.90.36		2.000	
Passagens e Despesas com Locomoção	2.1.600.0000.04	3.3.90.39		40.000	
Outros Serviços de Terceiros - Pessoa Física					
Outros Serviços de Terceiros - Pessoa Jurídica					
2.1.600.0000.05-Transferência de Recursos do SUS – Assistência Farmacêutica				5.103.000	
Assistência Farmacêutica Básica	10 303 5046 2.130			5.103.000	
Saúde/Supporte Profilático e Terapêutico/Assistência Farmacêutica					
Contratação por Tempo Determinado	2.1.600.0000.05	3.1.90.04		42.000	
Vencimentos e Vantagens Fixas - Pessoal Civil	2.1.600.0000.05	3.1.90.11		26.000	
Obrigações Patronais	2.1.600.0000.05	3.1.90.13		10.000	
Obrigações Patronais	2.1.600.0000.05	3.1.91.13		15.000	
Diárias - Civil	2.1.600.0000.05	3.3.90.14		10.000	
Material de Consumo	2.1.600.0000.05	3.3.90.30		5.000.000	
2.1.622.0000.01-Enfrentamento da Emergência COVID19 - Transferência Municipal				137.000	
AÇÕES DE ENFRENTAMENTO E COMBATE AO COVID-19 - CORONAVIRUS	10 122 2030 2.186			137.000	
Saúde/Administração Geral/Combate à COVID-19					
Contratação por Tempo Determinado	2.1.622.0000.01	3.1.90.04		22.000	
Vencimentos e Vantagens Fixas - Pessoal Civil	2.1.622.0000.01	3.1.90.11		32.000	
Material de Consumo	2.1.622.0000.01	3.3.90.30		34.000	
Outros Serviços de Terceiros - Pessoa Física	2.1.622.0000.01	3.3.90.36		5.000	
Outros Serviços de Terceiros - Pessoa Jurídica	2.1.622.0000.01	3.3.90.39		9.000	
Obras e Instalações	2.1.622.0000.01	4.4.90.51		11.000	
Equipamentos e Material Permanente	2.1.622.0000.01	4.4.90.52		24.000	
2.1.631.0000.01-Enfrentamento da Emergência COVID19 - Transferência Federal				672.000	
AÇÕES DE ENFRENTAMENTO E COMBATE AO COVID-19 - CORONAVIRUS	10 122 2030 2.186			672.000	
Saúde/Administração Geral/Combate à COVID-19					
Contratação por Tempo Determinado	2.1.631.0000.01	3.1.90.04		180.000	
Vencimentos e Vantagens Fixas - Pessoal Civil	2.1.631.0000.01	3.1.90.11		240.000	
Material de Consumo	2.1.631.0000.01	3.3.90.30		60.000	
Outros Serviços de Terceiros - Pessoa Física	2.1.631.0000.01	3.3.90.36		12.000	
Outros Serviços de Terceiros - Pessoa Jurídica	2.1.631.0000.01	3.3.90.39		180.000	
2.1.632.0000.01-Enfrentamento da Emergência COVID19 - Transferência Estadual				36.000	
AÇÕES DE ENFRENTAMENTO E COMBATE AO COVID-19 - CORONAVIRUS	10 122 2030 2.186			36.000	
Saúde/Administração Geral/Combate à COVID-19					
Contratação por Tempo Determinado	2.1.632.0000.01	3.1.90.04		14.000	
Vencimentos e Vantagens Fixas - Pessoal Civil	2.1.632.0000.01	3.1.90.11		8.000	
Material de Consumo	2.1.632.0000.01	3.3.90.30		10.000	

Prefeitura Municipal de Igarassu - 2023

R\$ 1,00

69.000 - Fundo Municipal de Saúde - FMS					
Quadro de Detalhamento da Despesa(Recurso)					
	Classificação/Fonte	Elemento	Compl	Valor	
69.100 - Fundo Municipal de Saúde - FMS					
Aplicação Programada					
Outros Serviços de Terceiros - Pessoa Física	2.1.632.0000.01	3.3.90.36		2.000	
Outros Serviços de Terceiros - Pessoa Jurídica	2.1.632.0000.01	3.3.90.39		2.000	
2.1.659.0000.00-Outros Recursos Vinculados à Saúde					36.000
Gestão das Ações do Fundo Municipal de Saúde	10 301 5002 2.125				36.000
Saúde/Atenção Básica/Atenção Básica					
Material de Consumo	2.1.659.0000.00	3.3.90.30		12.000	
Outros Serviços de Terceiros - Pessoa Jurídica	2.1.659.0000.00	3.3.90.39		24.000	
TOTAL UNIDADE					90.000.000

Prefeitura Municipal de Igarassu - 2023

R\$ 1.00

75.000 - Agência de Meio Ambiente de Igarassu - AMAIG		Quadro de Detalhamento da Despesa(Recurso)		Valor
75.100 - Agência de Meio Ambiente de Igarassu - AMAIG		Classificação/Fonte	Elemento	Compl
Aplicação Programada				
1.1.500.0000.00-Recursos não Vinculados de Impostos				700.000
Gestão Administrativa da Agência de Meio Ambiente		04 122 6019 2.143		
Administração/Administração Geral/Gestão, Fiscalização, Licenciamento e Educação Ambiental				549.000
Contratação por Tempo Determinado				
Vencimentos e Vantagens Fixas - Pessoal Civil		1.1.500.0000.00	3.1.90.04	10.000
Obrigações Patronais		1.1.500.0000.00	3.1.90.11	300.000
Obrigações Patronais		1.1.500.0000.00	3.1.90.13	60.000
Diárias - Civil		1.1.500.0000.00	3.1.91.13	20.000
Material de Consumo		1.1.500.0000.00	3.3.90.14	5.000
Outros Serviços de Terceiros - Pessoa Física		1.1.500.0000.00	3.3.90.30	20.000
Outros Serviços de Terceiros - Pessoa Jurídica		1.1.500.0000.00	3.3.90.36	20.000
Obrigações Tributárias e Contributivas		1.1.500.0000.00	3.3.90.39	60.000
Equipamentos e Material Permanente		1.1.500.0000.00	3.3.90.47	24.000
			4.4.90.52	30.000
Apoio as Fiscalizações do Meio Ambiente		18 542 6019 2.144		82.000
Gestão Ambiental/Controle Ambiental/Gestão, Fiscalização, Licenciamento e Educação Ambiental				
Diárias - Civil		1.1.500.0000.00	3.3.90.14	5.000
Material de Consumo		1.1.500.0000.00	3.3.90.30	21.000
Outros Serviços de Terceiros - Pessoa Física		1.1.500.0000.00	3.3.90.36	40.000
Outros Serviços de Terceiros - Pessoa Jurídica		1.1.500.0000.00	3.3.90.39	10.000
Equipamentos e Material Permanente		1.1.500.0000.00	4.4.90.52	6.000
Educação, Estudo e Pesquisa Ambiental		18 541 6019 2.210		69.000
Gestão Ambiental/Preservação e Conservação Ambiental/Gestão, Fiscalização, Licenciamento e Educação Ambiental				
Diárias - Civil		1.1.500.0000.00	3.3.90.14	6.000
Material de Consumo		1.1.500.0000.00	3.3.90.30	13.000
Outros Serviços de Terceiros - Pessoa Física		1.1.500.0000.00	3.3.90.36	19.000
Outros Serviços de Terceiros - Pessoa Jurídica		1.1.500.0000.00	3.3.90.39	31.000
TOTAL UNIDADE				700.000

Prefeitura Municipal de Igarassu - 2023

80.000 - Consórcio dos Municípios Pernambucanos - COMUPE

80.100 - Consolidação dos Valores Executados no COMUPE

Aplicação Programada

1.1.500.0000.00-Recursos não Vinculados de Impostos

Quadro de Detalhamento da Despesa(Recurso)

Classificação/Fonte	Elemento	Compl	Valor
04 122 2020 1.022			44.000
1.1.500.0000.00			3.000
1.1.500.0000.00	4.4.90.52		2.000
1.1.500.0000.00	4.4.90.61		1.000
04 122 2020 1.023			1.000
1.1.500.0000.00	4.4.90.51		1.000
04 122 2020 2.183			36.000
1.1.500.0000.00	3.1.90.04		2.000
1.1.500.0000.00	3.1.90.11		14.000
1.1.500.0000.00	3.1.90.13		4.000
1.1.500.0000.00	3.1.90.96		1.000
1.1.500.0000.00	3.3.90.14		1.000
1.1.500.0000.00	3.3.90.30		2.000
1.1.500.0000.00	3.3.90.33		1.000
1.1.500.0000.00	3.3.90.34		1.000
1.1.500.0000.00	3.3.90.35		1.000
1.1.500.0000.00	3.3.90.36		1.000
1.1.500.0000.00	3.3.90.37		1.000
1.1.500.0000.00	3.3.90.39		4.000
1.1.500.0000.00	3.3.90.46		2.000
1.1.500.0000.00	3.3.90.47		1.000
04 122 2020 2.184			2.000
1.1.500.0000.00	3.1.90.91		1.000
1.1.500.0000.00	3.3.90.91		1.000
04 122 2020 2.185			2.000
1.1.500.0000.00	3.1.90.04		1.000
1.1.500.0000.00	3.3.90.93		1.000
TOTAL UNIDADE			44.000

Quadro de Detalhamento da Despesa(Recurso)					
	Classificação/Fonte	Elemento	Compl	Valor	
90.000 - Reserva de Contingência				1.100.000	
90.100 - Reserva de Contingência Aplicação Programada				1.100.000	
1.1.500.0000.00-Recursos não Vinculados de Impostos					
Reserva de Contingência	99 999 9999 9.999			1.100.000	
Reserva de Contingência/Reserva de Contingência/Reserva de Contingência					
Reserva de Contingência	1.1.500.0000.00	9.9.99.99		1.100.000	
TOTAL UNIDADE				1.100.000	

PREFEITURA MUNICIPAL DE IGARASSU
ORÇAMENTO PROGRAMA ANUAL - 2023
CONSOLIDAÇÃO GERAL

PREFEITURA MUNICIPAL DE IGARASSU
ORÇAMENTO PROGRAMA ANUAL - 2023
ANEXO I - QUADROS DEMONSTRATIVOS DA RECEITA E DESPESA

Demonstrativo da Receita e Despesa Segundo as Categorias Econômicas

		Recursos de Todas as Fontes	
RECEITA	TOTAL	DESPESA	TOTAL
Receitas Correntes.	392.452.600	Despesa Corrente	344.213.000
Impostos, Taxas e Contribuições de Melhoria	29.565.000	Pessoal e Encargos Sociais	219.529.000
Contribuições	28.136.000	Juros e Encargos da Dívida	658.000
Receita Patrimonial	6.667.600	Outras Despesas Correntes	124.026.000
Receita de Serviços	150.000		
Transferências Correntes	326.741.000		
Outras Receitas Correntes	1.193.000		
Receitas Correntes	20.436.000		
Contribuições	19.276.000		
Outras Receitas Correntes	1.160.000		
Dedução de Receitas	-34.769.600		
Dedução de Receitas Correntes	-34.769.600		
		SUPERÁVIT	33.906.000
TOTAL	378.119.000	TOTAL	378.119.000
Receitas de Capital	4.465.000	Despesa de Capital	35.971.000
Transferências de Capital	4.465.000	Investimentos	32.494.000
		Amortização da Dívida	3.477.000
		Reserva de Contingência	2.400.000
		Reserva de Contingência/Reserva do RPPS	2.400.000
TOTAL	38.371.000	TOTAL	38.371.000
RESUMO		RESUMO	
Receitas Correntes	412.888.600	Despesas Correntes	344.213.000
Receitas de Capital	4.465.000	Despesas de Capital	35.971.000
Deduções da Receita Corrente	-34.769.600	Reserva de Contingência	2.400.000
TOTAL	382.584.000	TOTAL	382.584.000

Demonstrativo da Receita e Despesa Segundo as Categorias Econômicas			Recurso Ordinários
RECEITA	TOTAL	DESPESA	TOTAL
Receitas Correntes.	150.583.600	Despesa Corrente	100.884.000
Impostos, Taxas e Contribuições de Melhoria	19.037.000	Pessoal e Encargos Sociais	49.393.000
Receita Patrimonial	300.000	Juros e Encargos da Dívida	658.000
Receita de Serviços	150.000	Outras Despesas Correntes	50.833.000
Transferências Correntes	130.217.600		
Outras Receitas Correntes	879.000		
Dedução de Receitas	-34.769.600		
Dedução de Receitas Correntes	-34.769.600		
		SUPERÁVIT	14.930.000
TOTAL	115.814.000	TOTAL	115.814.000
Receitas de Capital	1.212.000	Despesa de Capital	15.042.000
Transferências de Capital	1.212.000	Investimentos	11.591.000
		Amortização da Dívida	3.451.000
		Reserva de Contingência	1.100.000
		Reserva de Contingência/Reserva do RPPS	1.100.000
TOTAL	16.142.000	TOTAL	16.142.000
RESUMO		RESUMO	
Receitas Correntes	150.583.600	Despesas Correntes	100.884.000
Receitas de Capital	1.212.000	Despesas de Capital	15.042.000
Deduções da Receita Corrente	-34.769.600	Reserva de Contingência	1.100.000
TOTAL	117.026.000	TOTAL	117.026.000

Demonstrativo da Receita e Despesa Segundo as Categorias Econômicas			Recurso Vinculados
RECEITA	TOTAL	DESPESA	TOTAL
Receitas Correntes.	241.869.000	Despesa Corrente	243.329.000
Impostos, Taxas e Contribuições de Melhoria	10.528.000	Pessoal e Encargos Sociais	170.136.000
Contribuições	28.136.000	Outras Despesas Correntes	73.193.000
Receita Patrimonial	6.367.600		
Transferências Correntes	196.523.400		
Outras Receitas Correntes	314.000		
Receitas Correntes	20.436.000		
Contribuições	19.276.000		
Outras Receitas Correntes	1.160.000		
		SUPERÁVIT	18.976.000
TOTAL	262.305.000	TOTAL	262.305.000
Receitas de Capital	3.253.000	Despesa de Capital	20.929.000
Transferências de Capital	3.253.000	Investimentos	20.903.000
		Amortização da Dívida	26.000
		Reserva de Contingência	1.300.000
		Reserva de Contingência/Reserva do RPPS	1.300.000
TOTAL	22.229.000	TOTAL	22.229.000
RESUMO		RESUMO	
Receitas Correntes	262.305.000	Despesas Correntes	243.329.000
Receitas de Capital	3.253.000	Despesas de Capital	20.929.000
		Reserva de Contingência	1.300.000
TOTAL	265.558.000	TOTAL	265.558.000

Consolidação da Receita P/ Fontes, Segundo os Principais Títulos

Código	Descrição	Recursos de Todas as Fontes	
		Ordinários	Vinculados Total
1.0.0.0.0.0.0.0.0.0.0.0	Receitas Correntes.	150.583.600	241.869.000
1.1.0.0.0.0.0.0.0.0.0.0	Impostos, Taxas e Contribuições de Melhoria	19.037.000	10.528.000
1.2.0.0.0.0.0.0.0.0.0.0	Contribuições		28.136.000
1.3.0.0.0.0.0.0.0.0.0.0	Receita Patrimonial	300.000	6.367.600
1.6.0.0.0.0.0.0.0.0.0.0	Receita de Serviços	150.000	150.000
1.7.0.0.0.0.0.0.0.0.0.0	Transferências Correntes	130.217.600	196.523.400
1.9.0.0.0.0.0.0.0.0.0.0	Outras Receitas Correntes	879.000	314.000
2.0.0.0.0.0.0.0.0.0.0.0	Receitas de Capital	1.212.000	3.253.000
2.4.0.0.0.0.0.0.0.0.0.0	Transferências de Capital	1.212.000	3.253.000
7.0.0.0.0.0.0.0.0.0.0.0	Receitas Correntes		20.436.000
7.2.0.0.0.0.0.0.0.0.0.0	Contribuições		19.276.000
7.9.0.0.0.0.0.0.0.0.0.0	Outras Receitas Correntes		1.160.000
9.0.0.0.0.0.0.0.0.0.0.0	Dedução de Receitas	-34.769.600	-34.769.600
9.1.0.0.0.0.0.0.0.0.0.0	Dedução de Receitas Correntes	-34.769.600	-34.769.600
	T O T A L	117.026.000	265.558.000

Consolidação Geral da Receita, Conforme as Fontes de Recursos

Código	Descrição	Recursos de Todas as Fontes	
		Ordinários	Vinculados Total
1.0.0.0.0.0.0.0.0.0.0.0	Receitas Correntes.	150.583.600	241.869.000
1.1.0.0.0.0.0.0.0.0.0.0	Impostos, Taxas e Contribuições de Melhoria	19.037.000	10.528.000
1.1.1.0.0.0.0.0.0.0.0.0	Impostos	15.797.000	10.528.000
1.1.1.2.0.0.0.0.0.0.0.0	Impostos sobre o Patrimônio	4.497.000	2.994.000
1.1.1.2.50.0.0.0.0.0.0.0	Imposto sobre a Propriedade Predial e Territorial Urbana	2.987.000	1.987.000
1.1.1.2.50.1.0.0.0.0.0.0	Imposto sobre a Propriedade Predial e Territorial Urbana - Principal	2.209.000	1.473.000
1.1.1.2.50.2.0.0.0.0.0.0	Imposto sobre a Propriedade Predial e Territorial Urbana - Multas e Juros de Mora	54.000	30.000
1.1.1.2.50.3.0.0.0.0.0.0	Imposto sobre a Propriedade Predial e Territorial Urbana - Dívida Ativa	614.000	410.000
1.1.1.2.50.4.0.0.0.0.0.0	Imposto sobre a Propriedade Predial e Territorial Urbana - Dívida Ativa - Multas e Juros de Mora da Dívida Ativa	110.000	74.000
1.1.1.2.53.0.0.0.0.0.0.0	Impostos sobre Transmissão "Inter Vivos" de Bens Imóveis e de Direitos Reais sobre Imóveis	1.510.000	1.007.000
1.1.1.2.53.1.0.0.0.0.0.0	Impostos sobre Transmissão "Inter Vivos" de Bens Imóveis e de Direitos Reais sobre Imóveis - Principal	1.510.000	1.007.000
1.1.1.3.0.0.0.0.0.0.0.0	Impostos sobre a Renda e Proventos de Qualquer Natureza	3.715.000	2.477.000
1.1.1.3.03.0.0.0.0.0.0.0	Imposto sobre a Renda - Retido na Fonte	3.715.000	2.477.000
1.1.1.3.03.1.0.0.0.0.0.0	Imposto sobre a Renda - Retido na Fonte - Trabalho	3.715.000	2.477.000
1.1.1.3.03.1.1.0.0.0.0.0	Imposto sobre a Renda - Retido na Fonte - Trabalho - Principal	3.715.000	2.477.000
1.1.1.4.0.0.0.0.0.0.0.0	Impostos sobre a Produção e Circulação de Mercadorias e Serviços	7.585.000	5.057.000
1.1.1.4.51.0.0.0.0.0.0.0	Impostos sobre Serviços	7.585.000	5.057.000
1.1.1.4.51.1.0.0.0.0.0.0	Imposto sobre Serviços de Qualquer Natureza - ISSQN	7.585.000	5.057.000
1.1.1.4.51.1.1.0.0.0.0.0	Imposto sobre Serviços de Qualquer Natureza - ISSQN - Principal	7.585.000	5.057.000

Consolidação Geral da Receita, Conforme as Fontes de Recursos		Recursos de Todas as Fontes	
Código	Descrição	Ordinários	Vinculados Total
1.1.2.0.00.0.0.0.0.0.0	Taxas	3.240.000	3.240.000
1.1.2.1.00.0.0.0.0.0.0	Taxas pelo Exercício do Poder de Polícia	2.350.000	2.350.000
1.1.2.1.01.0.0.0.0.0.0	Taxas de Inspeção, Controle e Fiscalização	2.000.000	2.000.000
1.1.2.1.01.0.1.0.0.0.0	Taxas de Inspeção, Controle e Fiscalização - Principal	2.000.000	2.000.000
1.1.2.1.01.0.1.1.0.0.0	Taxa de Licença para Funcionamento de Estabelecimentos Comerciais, Indústrias e Prestadoras de Serviços	900.000	900.000
1.1.2.1.01.0.1.2.0.0.0	Taxa de Licença para Execução de Obras	700.000	700.000
1.1.2.1.01.0.1.9.0.0.0	Diversas Taxas pelo Exercício do Poder de Polícia	400.000	400.000
1.1.2.1.04.0.0.0.0.0.0	Taxa de Controle e Fiscalização Ambiental	200.000	200.000
1.1.2.1.04.0.1.0.0.0.0	Taxa de Controle e Fiscalização Ambiental - Principal	200.000	200.000
1.1.2.1.50.0.0.0.0.0.0	Taxa de Fiscalização de Vigilância Sanitária	150.000	150.000
1.1.2.1.50.0.1.0.0.0.0	Taxa de Fiscalização de Vigilância Sanitária - Principal	150.000	150.000
1.1.2.2.00.0.0.0.0.0.0	Taxas pela Prestação de Serviços	890.000	890.000
1.1.2.2.01.0.0.0.0.0.0	Taxas pela Prestação de Serviços em Geral	890.000	890.000
1.1.2.2.01.0.1.0.0.0.0	Taxas pela Prestação de Serviços em Geral - Principal	890.000	890.000
1.1.2.2.01.0.1.1.0.0.0	Taxa de Cemitérios	290.000	290.000
1.1.2.2.01.0.1.9.0.0.0	Diversas Taxas pela Prestação de Serviços	600.000	600.000
1.2.0.0.00.0.0.0.0.0.0	Contribuições	28.136.000	28.136.000
1.2.1.0.00.0.0.0.0.0.0	Contribuições Sociais	13.100.000	13.100.000
1.2.1.5.00.0.0.0.0.0.0	Contribuições para Regimes Próprios de Previdência e Sistema de Proteção Social	13.100.000	13.100.000
1.2.1.5.01.0.0.0.0.0.0	Contribuição do Servidor Civil	13.100.000	13.100.000
1.2.1.5.01.1.0.0.0.0.0	Contribuição do Servidor Civil Ativo	13.000.000	13.000.000
1.2.1.5.01.1.1.0.0.0.0	Contribuição do Servidor Civil Ativo - Principal	13.000.000	13.000.000
1.2.1.5.01.2.0.0.0.0.0	Contribuição do Servidor Civil Inativo	100.000	100.000
1.2.1.5.01.2.1.0.0.0.0	Contribuição do Servidor Civil Inativo - Principal	100.000	100.000
1.2.4.0.00.0.0.0.0.0.0	Contribuição para o Custeio do Serviço de Iluminação Pública	15.036.000	15.036.000
1.2.4.1.00.0.0.0.0.0.0	Contribuição para o Custeio do Serviço de Iluminação Pública	15.036.000	15.036.000
1.2.4.1.50.0.0.0.0.0.0	Contribuição para o Custeio do Serviço de Iluminação Pública	15.036.000	15.036.000
1.2.4.1.50.0.1.0.0.0.0	Contribuição para o Custeio do Serviço de Iluminação Pública - Principal	15.036.000	15.036.000
1.3.0.0.00.0.0.0.0.0.0	Receita Patrimonial	300.000	6.367.600
1.3.1.0.00.0.0.0.0.0.0	Exploração do Patrimônio Imobiliário do Estado	150.000	150.000
1.3.1.1.00.0.0.0.0.0.0	Exploração do Patrimônio Imobiliário do Estado	150.000	150.000
1.3.1.1.99.0.0.0.0.0.0	Outras Receitas Imobiliárias	150.000	150.000
1.3.1.1.99.0.1.0.0.0.0	Outras Receitas Imobiliárias - Principal	150.000	150.000
1.3.2.0.00.0.0.0.0.0.0	Valores Mobiliários	6.367.600	6.367.600
1.3.2.1.00.0.0.0.0.0.0	Juros e Correções Monetárias	6.367.600	6.367.600
1.3.2.1.01.0.0.0.0.0.0	Remuneração de Depósitos Bancários	217.600	217.600
1.3.2.1.01.0.1.0.0.0.0	Remuneração de Depósitos Bancários - Principal	217.600	217.600
1.3.2.1.01.0.1.1.0.0.0	Remuneração de Depósitos Bancários Vinculados-FUNDEB	181.600	181.600
1.3.2.1.01.0.1.2.0.0.0	Remuneração de Depósitos Bancários Vinculados-SAÚDE	36.000	36.000
1.3.2.1.04.0.0.0.0.0.0	Remuneração dos Recursos do Regime Próprio de Previdência Social - RPPS	6.150.000	6.150.000
1.3.2.1.04.0.1.0.0.0.0	Remuneração dos Recursos do Regime Próprio de Previdência Social - RPPS	6.150.000	6.150.000

Consolidação Geral da Receita, Conforme as Fontes de Recursos		Recursos de Todas as Fontes	
Código	Descrição	Ordinários	Vinculados
- Principal		Total	
1.3.2.1.04.0.1.1.0.0.0	Remuneração dos Recursos do Regime Próprio de Previdência Social - RPPS		6.000.000
	Plano Financeiro		
1.3.2.1.04.0.1.2.0.0.0	Remuneração dos Recursos do Regime Próprio de Previdência Social - RPPS		150.000
	Plano Previdenciário		
1.3.9.0.00.0.0.0.0.0.0	Demais Receitas Patrimoniais	150.000	150.000
1.3.9.9.00.0.0.0.0.0.0	Outras Receitas Patrimoniais	150.000	150.000
1.3.9.9.99.0.0.0.0.0.0	Outras Receitas Patrimoniais	150.000	150.000
1.3.9.9.99.0.1.0.0.0.0	Outras Receitas Patrimoniais - Principal	150.000	150.000
1.6.0.0.00.0.0.0.0.0.0	Receita de Serviços	150.000	150.000
1.6.1.0.00.0.0.0.0.0.0	Serviços Administrativos e Comerciais Gerais	150.000	150.000
1.6.1.1.00.0.0.0.0.0.0	Serviços Administrativos e Comerciais Gerais	150.000	150.000
1.6.1.1.01.0.0.0.0.0.0	Serviços Administrativos e Comerciais Gerais Prestados por Entidades e	150.000	150.000
	Órgãos Públicos em Geral		
1.6.1.1.01.0.1.0.0.0.0	Serviços Administrativos e Comerciais Gerais Prestados por Entidades e	150.000	150.000
	Órgãos Públicos em Geral - Principal		
1.7.0.0.00.0.0.0.0.0.0	Transferências Correntes	130.217.600	196.523.400
1.7.1.0.00.0.0.0.0.0.0	Transferências da União e de suas Entidades	55.140.600	104.282.000
1.7.1.1.00.0.0.0.0.0.0	Transferências Decorrentes de Participação na Receita da União	46.761.000	29.885.000
1.7.1.1.51.0.0.0.0.0.0	Cota-Parte do Fundo de Participação dos Municípios - FPM	46.465.000	29.810.000
1.7.1.1.51.1.0.0.0.0.0	Cota-Parte do Fundo de Participação dos Municípios - Cota Mensal	46.465.000	29.810.000
1.7.1.1.51.1.1.0.0.0.0	Cota-Parte do Fundo de Participação dos Municípios - Cota Mensal - Principal	46.465.000	29.810.000
1.7.1.1.52.0.0.0.0.0.0	Cota-Parte do Imposto Sobre a Propriedade Territorial Rural	296.000	75.000
1.7.1.1.52.0.1.0.0.0.0	Cota-Parte do Imposto Sobre a Propriedade Territorial Rural - Principal	296.000	75.000
1.7.1.2.00.0.0.0.0.0.0	Transferências das Compensações Financeiras pela Exploração de Recursos Naturais	4.986.000	2.610.000
1.7.1.2.51.0.0.0.0.0.0	Cota-parte da Compensação Financeira pela Exploração de Recursos Minerais - CFEM	86.000	86.000
1.7.1.2.51.0.1.0.0.0.0	Cota-parte da Compensação Financeira pela Exploração de Recursos Minerais - CFEM - Principal	86.000	86.000
1.7.1.2.52.0.0.0.0.0.0	Cota-parte da Compensação Financeira pela Produção de Petróleo	4.600.000	2.610.000
1.7.1.2.52.2.0.0.0.0.0	Cota-parte pelo Excedente da Produção do Petróleo - Lei nº 9.478/97, artigo 49, I e II	1.600.000	2.610.000
1.7.1.2.52.2.1.0.0.0.0	Cota-parte pelo Excedente da Produção do Petróleo - Lei nº 9.478/97, artigo 49, I e II - Principal	1.600.000	2.610.000
1.7.1.2.52.4.0.0.0.0.0	Cota-Parte do Fundo Especial do Petróleo - FEP	3.000.000	3.000.000
1.7.1.2.52.4.1.0.0.0.0	Cota-Parte do Fundo Especial do Petróleo - FEP - Principal	3.000.000	3.000.000
1.7.1.2.99.0.0.0.0.0.0	Outras Transferências decorrentes de Compensação Financeira pela Exploração de Recursos Naturais	300.000	300.000
1.7.1.2.99.0.1.0.0.0.0	Outras Transferências decorrentes de Compensação Financeira pela Exploração de Recursos Naturais - Principal	300.000	300.000
1.7.1.3.00.0.0.0.0.0.0	Transferências de Recursos do Sistema Único de Saúde - SUS		43.975.000

Prefeitura Municipal de Igarassu - 2023

R\$ 1,00

Consolidação Geral da Receita, Conforme as Fontes de Recursos		Recursos de Todas as Fontes	
Código	Descrição	Ordinários	Vinculados Total
1.7.1.3.50.0.0.0.0.0.0	Transferências de Recursos do Sistema Único de Saúde – SUS – Repasses Fundo a Fundo - Bloco de Manutenção das Ações e Serviços Públicos de Saúde		43.303.000
1.7.1.3.50.1.0.0.0.0.0	Transferências de Recursos do Bloco de Manutenção das Ações e Serviços Públicos de Saúde – Atenção Primária		20.080.000
1.7.1.3.50.1.1.0.0.0.0	Transferências de Recursos do Bloco de Manutenção das Ações e Serviços Públicos de Saúde – Atenção Primária - Principal		20.080.000
1.7.1.3.50.2.0.0.0.0.0	Transferências de Recursos do Bloco de Manutenção das Ações e Serviços Públicos de Saúde – Atenção Especializada		14.980.000
1.7.1.3.50.2.1.0.0.0.0	Transferências de Recursos do Bloco de Manutenção das Ações e Serviços Públicos de Saúde – Atenção Especializada - Principal		14.980.000
1.7.1.3.50.3.0.0.0.0.0	Transferências de Recursos do Bloco de Manutenção das Ações e Serviços Públicos de Saúde – Vigilância em Saúde		3.140.000
1.7.1.3.50.3.1.0.0.0.0	Transferências de Recursos do Bloco de Manutenção das Ações e Serviços Públicos de Saúde – Vigilância em Saúde - Principal		3.140.000
1.7.1.3.50.4.0.0.0.0.0	Transferências de Recursos do Bloco de Manutenção das Ações e Serviços Públicos de Saúde – Assistência Farmacêutica		5.103.000
1.7.1.3.50.4.1.0.0.0.0	Transferências de Recursos do Bloco de Manutenção das Ações e Serviços Públicos de Saúde – Assistência Farmacêutica - Principal		5.103.000
1.7.1.3.99.0.0.0.0.0.0	Outras Transferências de Recursos do Sistema Único de Saúde - SUS		672.000
1.7.1.3.99.0.1.0.0.0.0	Outras Transferências de Recursos do Sistema Único de Saúde - SUS - Principal		672.000
1.7.1.4.00.0.0.0.0.0.0	Transferências de Recursos do Fundo Nacional do Desenvolvimento da Educação – FNDE		9.942.000
1.7.1.4.50.0.0.0.0.0.0	Transferências do Salário-Educação		2.469.000
1.7.1.4.50.0.1.0.0.0.0	Transferências do Salário-Educação - Principal		2.469.000
1.7.1.4.52.0.0.0.0.0.0	Transferências referentes ao Programa Nacional de Alimentação Escolar – PNAE		1.842.000
1.7.1.4.52.0.1.0.0.0.0	Transferências referentes ao Programa Nacional de Alimentação Escolar – PNAE - Principal		1.842.000
1.7.1.4.53.0.0.0.0.0.0	Transferências referentes ao Programa Nacional de Apoio ao Transporte do Escolar – PNATE		186.000
1.7.1.4.53.0.1.0.0.0.0	Transferências referentes ao Programa Nacional de Apoio ao Transporte do Escolar – PNATE - Principal		186.000
1.7.1.4.99.0.0.0.0.0.0	Outras Transferências Diretas do Fundo Nacional do Desenvolvimento da Educação - FNDE		5.445.000
1.7.1.4.99.0.1.0.0.0.0	Outras Transferências Diretas do Fundo Nacional do Desenvolvimento da Educação - FNDE - Principal		5.445.000
1.7.1.5.00.0.0.0.0.0.0	Transferências de Recursos de Complementação da União ao Fundo de Manutenção e Desenvolvimento da Educação Básica e de Valorização dos Profissionais da Educação – FUNDEB		14.726.000
1.7.1.5.50.0.0.0.0.0.0	Transferências de Recursos de Complementação da União ao Fundeb – VAAT		7.262.000
1.7.1.5.50.0.1.0.0.0.0	Transferências de Recursos de Complementação da União ao Fundeb – VAAT - Principal		7.262.000

Consolidação Geral da Receita, Conforme as Fontes de Recursos		Recursos de Todas as Fontes		
Código	Descrição	Ordinários	Vinculados	Total
	Principal			
1.7.1.5.51.0.0.0.0.0.0	Transferências de Recursos de Complementação da União ao Fundeb – VAAF		7.464.000	7.464.000
1.7.1.5.51.0.1.0.0.0.0	Transferências de Recursos de Complementação da União ao Fundeb – VAAF - Principal		7.464.000	7.464.000
1.7.1.6.00.0.0.0.0.0.0	Transferências de Recursos do Fundo Nacional de Assistência Social – FNAS		3.112.000	3.112.000
1.7.1.6.50.0.0.0.0.0.0	Transferências de Recursos do Fundo Nacional de Assistência Social – FNAS		3.112.000	3.112.000
1.7.1.6.50.0.1.0.0.0.0	Transferências de Recursos do Fundo Nacional de Assistência Social – FNAS - Principal		3.112.000	3.112.000
1.7.1.7.00.0.0.0.0.0.0	Transferências de Convênios da União e de Suas Entidades		32.000	32.000
1.7.1.7.99.0.0.0.0.0.0	Outras Transferências de Convênios da União e de Suas Entidades		32.000	32.000
1.7.1.7.99.0.1.0.0.0.0	Outras Transferências de Convênios da União e de Suas Entidades - Principal		32.000	32.000
1.7.1.9.00.0.0.0.0.0.0	Outras Transferências de Recursos da União e de suas Entidades	3.393.600		3.393.600
1.7.1.9.99.0.0.0.0.0.0	Outras Transferências de Recursos da União e de suas Entidades	3.393.600		3.393.600
1.7.1.9.99.0.1.0.0.0.0	Outras Transferências de Recursos da União e de suas Entidades - Principal	3.393.600		3.393.600
1.7.1.9.99.0.1.1.0.0.0	Transferências do Auxílio Financeiro para Fomento as Exportações - FEX	93.600		93.600
1.7.1.9.99.0.1.2.0.0.0	Transferências do Apoio Financeiro aos Municípios - AFM	400.000		400.000
1.7.1.9.99.0.1.3.0.0.0	Transferências do SNA - Simples Nacional	2.900.000		2.900.000
1.7.2.0.00.0.0.0.0.0.0	Transferências dos Estados e do Distrito Federal e de suas Entidades	75.077.000	22.943.000	98.020.000
1.7.2.1.00.0.0.0.0.0.0	Participação na Receita dos Estados e Distrito Federal	75.077.000	22.625.000	97.702.000
1.7.2.1.50.0.0.0.0.0.0	Cota-Parte do ICMS	68.897.000	21.205.000	90.102.000
1.7.2.1.50.0.1.0.0.0.0	Cota-Parte do ICMS - Principal	68.897.000	21.205.000	90.102.000
1.7.2.1.51.0.0.0.0.0.0	Cota-Parte do IPVA	5.360.000	1.340.000	6.700.000
1.7.2.1.51.0.1.0.0.0.0	Cota-Parte do IPVA - Principal	5.360.000	1.340.000	6.700.000
1.7.2.1.52.0.0.0.0.0.0	Cota-Parte do IPI - Municípios	320.000	80.000	400.000
1.7.2.1.52.0.1.0.0.0.0	Cota-Parte do IPI - Municípios - Principal	320.000	80.000	400.000
1.7.2.1.53.0.0.0.0.0.0	Cota-Parte da Contribuição de Intervenção no Domínio Econômico	500.000		500.000
1.7.2.1.53.0.1.0.0.0.0	Cota-Parte da Contribuição de Intervenção no Domínio Econômico - Principal	500.000		500.000
1.7.2.3.00.0.0.0.0.0.0	Transferências de Recursos do Sistema Único de Saúde – SUS		36.000	36.000
1.7.2.3.50.0.0.0.0.0.0	Transferências de Recursos do Sistema Único de Saúde – SUS		36.000	36.000
1.7.2.3.50.0.1.0.0.0.0	Transferências de Recursos do Sistema Único de Saúde – SUS - Principal		36.000	36.000
1.7.2.3.50.0.1.1.0.0.0	Transferências de Recursos do Sistema Único de Saúde - Enfrentamento ao Covid-19(CoronaVirus)		36.000	36.000
1.7.2.4.00.0.0.0.0.0.0	Transferências de Convênios dos Estados e DF e de Suas Entidades		282.000	282.000
1.7.2.4.99.0.0.0.0.0.0	Outras Transferências de Convênios dos Estados e DF e de Suas Entidades		282.000	282.000
1.7.2.4.99.0.1.0.0.0.0	Outras Transferências de Convênios dos Estados e DF e de Suas Entidades - Principal		282.000	282.000
1.7.2.4.99.0.1.1.0.0.0	Transferências de Convênios dos Estados para o Sistema de Segurança Pública		182.000	182.000

Consolidação Geral da Receita, Conforme as Fontes de Recursos		Recursos de Todas as Fontes	
Código	Descrição	Ordinários	Vinculados
		Total	
1.7.2.4.99.0.1.2.0.0.0	Transferências de Convênios dos Estados para o Sistema Integrado de Planejamento		100.000
1.7.3.0.00.0.0.0.0.0.0	Transferências dos Municípios e de suas Entidades		137.000
1.7.3.1.00.0.0.0.0.0.0	Transferências de Recursos do Sistema Único de Saúde – SUS		137.000
1.7.3.1.50.0.0.0.0.0.0	Transferências de Recursos do Sistema Único de Saúde – SUS		137.000
1.7.3.1.50.0.1.0.0.0.0	Transferências de Recursos do Sistema Único de Saúde – SUS - Principal		137.000
1.7.3.1.50.0.1.1.0.0.0	Transferências de Recursos do Sistema Único de Saúde – SUS - Enfrentamento ao Covid-19(CoronaVirus)		137.000
1.7.5.0.00.0.0.0.0.0.0	Transferências de Outras Instituições Públicas		69.161.400
1.7.5.1.00.0.0.0.0.0.0	Transferências de Recursos do Fundo de Manutenção e Desenvolvimento da Educação Básica e de Valorização dos Profissionais da Educação - FUNDEB		69.161.400
1.7.5.1.50.0.0.0.0.0.0	Transferências de Recursos do Fundo de Manutenção e Desenvolvimento da Educação Básica e de Valorização dos Profissionais da Educação – FUNDEB		69.161.400
1.7.5.1.50.0.1.0.0.0.0	Transferências de Recursos do Fundo de Manutenção e Desenvolvimento da Educação Básica e de Valorização dos Profissionais da Educação – FUNDEB - Principal		69.161.400
1.9.0.0.00.0.0.0.0.0.0	Outras Receitas Correntes	879.000	314.000
1.9.2.0.00.0.0.0.0.0.0	Indenizações, Restituições e Ressarcimentos	473.000	14.000
1.9.2.1.00.0.0.0.0.0.0	Indenizações	203.000	203.000
1.9.2.1.99.0.0.0.0.0.0	Outras Indenizações	203.000	203.000
1.9.2.1.99.0.1.0.0.0.0	Outras Indenizações - Principal	203.000	203.000
1.9.2.2.00.0.0.0.0.0.0	Restituições	270.000	14.000
1.9.2.2.99.0.0.0.0.0.0	Outras Restituições	270.000	14.000
1.9.2.2.99.0.1.0.0.0.0	Outras Restituições - Principal	270.000	14.000
1.9.9.0.00.0.0.0.0.0.0	Demais Receitas Correntes	406.000	300.000
1.9.9.9.00.0.0.0.0.0.0	Outras Receitas Correntes	406.000	300.000
1.9.9.9.03.0.0.0.0.0.0	Compensações Financeiras entre os Regimes de Previdência	300.000	300.000
1.9.9.9.03.0.1.0.0.0.0	Compensações Financeiras entre os Regimes de Previdência - Principal	300.000	300.000
1.9.9.9.99.0.0.0.0.0.0	Outras Receitas	406.000	406.000
1.9.9.9.99.2.0.0.0.0.0	Outras Receitas Não Arrecadadas e Não Projetadas pela RFB - Primárias	406.000	406.000
1.9.9.9.99.2.1.0.0.0.0	Outras Receitas Não Arrecadadas e Não Projetadas pela RFB - Primárias - Principal	406.000	406.000
1.9.9.9.99.2.1.1.0.0.0	Receitas de Carnaval	270.000	270.000
1.9.9.9.99.2.1.9.0.0.0	Diversas Receitas Primárias	136.000	136.000
2.0.0.0.00.0.0.0.0.0.0	Receitas de Capital	1.212.000	3.253.000
2.4.0.0.00.0.0.0.0.0.0	Transferências de Capital	1.212.000	3.253.000
2.4.1.0.00.0.0.0.0.0.0	Transferências da União e de suas Entidades	675.000	2.366.000
2.4.1.3.00.0.0.0.0.0.0	Transferências de Recursos do Fundo Nacional de Assistência Social – FNAS		556.000
2.4.1.3.50.0.0.0.0.0.0	Transferências de Recursos do Fundo Nacional de Assistência Social – FNAS		556.000
2.4.1.3.50.0.1.0.0.0.0	Transferências de Recursos do Fundo Nacional de Assistência Social – FNAS - Principal		556.000

Consolidação Geral da Receita, Conforme as Fontes de Recursos		Recursos de Todas as Fontes	
Código	Descrição	Ordinários	Vinculados
			Total
2.4.1.4.00.0.0.0.0.0.0	Transferências de Convênios da União e de suas Entidades		1.810.000
2.4.1.4.99.0.0.0.0.0.0	Outras Transferências de Convênios da União e de Suas Entidades		1.810.000
2.4.1.4.99.0.1.0.0.0.0	Outras Transferências de Convênios da União e de Suas Entidades - Principal		1.810.000
2.4.1.4.99.0.1.1.0.0.0	Transferências de Convênios da União destinadas a Programas de Infra-Estrutura Urbana		1.465.000
2.4.1.4.99.0.1.2.0.0.0	Transferências de Convênios da União para o Desenvolvimento do Desporto e Lazer		30.000
2.4.1.4.99.0.1.3.0.0.0	Transferências de Convênios da União para o Fundo Nacional de Assistência Social - FNAS		315.000
2.4.1.9.00.0.0.0.0.0.0	Outras Transferências de Recursos da União e de suas Entidades	675.000	675.000
2.4.1.9.99.0.0.0.0.0.0	Outras Transferências de Recursos da União e de suas Entidades	675.000	675.000
2.4.1.9.99.0.1.0.0.0.0	Outras Transferências de Recursos da União e de suas Entidades - Principal	675.000	675.000
2.4.2.0.00.0.0.0.0.0.0	Transferências dos Estados e do Distrito Federal e de suas Entidades	537.000	887.000
2.4.2.2.00.0.0.0.0.0.0	Transferências de Convênios dos Estados e DF e de Suas Entidades		767.000
2.4.2.2.99.0.0.0.0.0.0	Outras Transferências de Convênios dos Estados e DF e de Suas Entidades		767.000
2.4.2.2.99.0.1.0.0.0.0	Outras Transferências de Convênios dos Estados e DF e de Suas Entidades - Principal		767.000
2.4.2.2.99.0.1.1.0.0.0	Transferências de Convênios dos Estados Destinados a Programa de Assistência Social		661.000
2.4.2.2.99.0.1.2.0.0.0	Transferências de Convênios dos Estados Destinadas a Programas de Infra-Estrutura Urbana		16.000
2.4.2.2.99.0.1.3.0.0.0	Transferências de Convênios dos Estados para o Sistema de Segurança Pública		90.000
2.4.2.9.00.0.0.0.0.0.0	Outras Transferências de Recursos dos Estados	537.000	120.000
2.4.2.9.99.0.0.0.0.0.0	Outras Transferências de Recursos dos Estados	537.000	120.000
2.4.2.9.99.0.1.0.0.0.0	Outras Transferências de Recursos dos Estados - Principal	537.000	120.000
2.4.2.9.99.0.1.1.0.0.0	FEM - Fundo Estadual de Apoio ao Desenvolvimento Municipal		120.000
2.4.2.9.99.0.1.9.0.0.0	Diversas Transferências de Recursos dos Estados	537.000	537.000
7.0.0.0.00.0.0.0.0.0.0	Receitas Correntes		20.436.000
7.2.0.0.00.0.0.0.0.0.0	Contribuições		19.276.000
7.2.1.0.00.0.0.0.0.0.0	Contribuições Sociais		19.276.000
7.2.1.5.00.0.0.0.0.0.0	Contribuições para Regimes Próprios de Previdência e Sistema de Proteção Social		19.276.000
7.2.1.5.02.0.0.0.0.0.0	Contribuição Patronal - Servidor Civil		18.117.000
7.2.1.5.02.1.0.0.0.0.0	Contribuição Patronal - Servidor Civil Ativo		18.117.000
7.2.1.5.02.1.1.0.0.0.0	Contribuição Patronal - Servidor Civil Ativo - Principal		18.000.000
7.2.1.5.02.1.2.0.0.0.0	Contribuição Patronal - Servidor Civil Ativo - Multas e Juros		117.000
7.2.1.5.50.0.0.0.0.0.0	Contribuição Patronal - Servidor Civil Inativo e Pensionistas		410.000
7.2.1.5.50.1.0.0.0.0.0	Contribuição Patronal - Servidor Civil - Inativo		260.000
7.2.1.5.50.1.2.0.0.0.0	Contribuição Patronal - Servidor Civil - Inativo - Multas e Juros		260.000
7.2.1.5.50.3.0.0.0.0.0	Contribuição Patronal Oriunda de Sentenças Judiciais - Servidor Civil		150.000

Código		Descrição	Ordinários		Recursos de Todas as Fontes	
			Vinculados	Total	Vinculados	Total
7.2.1.5.50.3.1.0.0.0.0		Inativo				
7.2.1.5.50.3.1.0.0.0.0		Contribuição Patronal Oriunda de Sentenças Judiciais - Servidor Civil	150.000		150.000	150.000
7.2.1.5.51.0.0.0.0.0.0		Inativo - Principal				
7.2.1.5.51.0.0.0.0.0.0		Contribuição Patronal - Parcelamentos	749.000		749.000	749.000
7.2.1.5.51.1.0.0.0.0.0		Contribuição Patronal - Servidor Civil Ativo - Parcelamentos	749.000		749.000	749.000
7.2.1.5.51.1.1.0.0.0.0		Contribuição Patronal - Servidor Civil Ativo - Parcelamentos - Principal				
7.9.9.0.0.0.0.0.0.0.0		Outras Receitas Correntes	1.160.000		1.160.000	1.160.000
7.9.9.0.0.0.0.0.0.0.0		Demais Receitas Correntes	1.160.000		1.160.000	1.160.000
7.9.9.0.0.0.0.0.0.0.0		Outras Receitas Correntes	1.160.000		1.160.000	1.160.000
7.9.9.01.0.0.0.0.0.0.0		Aportes Periódicos para Amortização de Déficit Atuarial do Regimes				
7.9.9.01.0.0.0.0.0.0.0		Próprios de Previdência e Sistema de Proteção Social				
7.9.9.9.01.0.1.0.0.0.0.0		Aportes Periódicos para Amortização de Déficit Atuarial do RPPS - Principal	1.160.000		1.160.000	1.160.000
9.0.0.0.0.0.0.0.0.0.0.0		Dedução de Receitas				
9.1.0.0.0.0.0.0.0.0.0.0		Dedução de Receitas Correntes	-34.769.600		-34.769.600	-34.769.600
9.1.5.0.0.0.0.0.0.0.0.0		Dedução do Fundeb de Receitas	-34.769.600		-34.769.600	-34.769.600
9.1.5.1.0.0.0.0.0.0.0.0		Receitas Correntes	-34.769.600		-34.769.600	-34.769.600
9.1.5.1.7.0.0.0.0.0.0.0		Transferências Correntes	-34.769.600		-34.769.600	-34.769.600
9.1.5.1.7.1.0.0.0.0.0.0		Transferências da União e de suas Entidades	-15.329.200		-15.329.200	-15.329.200
9.1.5.1.7.1.1.0.0.0.0.0		Transferências Decorrentes de Participação na Receita da União	-15.329.200		-15.329.200	-15.329.200
9.1.5.1.7.1.1.51.0.0.0.0		Cota-Parte do Fundo de Participação dos Municípios - FPM	-15.255.000		-15.255.000	-15.255.000
9.1.5.1.7.1.1.51.1.0.0.0		Cota-Parte do Fundo de Participação dos Municípios - Cota Mensal	-15.255.000		-15.255.000	-15.255.000
9.1.5.1.7.1.1.51.1.1.0		Cota-Parte do Fundo de Participação dos Municípios - Cota Mensal - Principal	-15.255.000		-15.255.000	-15.255.000
9.1.5.1.7.1.1.52.0.0.0.0		Cota-Parte do Imposto Sobre a Propriedade Territorial Rural	-74.200		-74.200	-74.200
9.1.5.1.7.1.1.52.0.1.0		Cota-Parte do Imposto Sobre a Propriedade Territorial Rural - Principal	-74.200		-74.200	-74.200
9.1.5.1.7.2.0.0.0.0.0.0		Transferências dos Estados e do Distrito Federal e de suas Entidades	-19.440.400		-19.440.400	-19.440.400
9.1.5.1.7.2.1.00.0.0.0.0		Participação na Receita dos Estados e Distrito Federal	-19.440.400		-19.440.400	-19.440.400
9.1.5.1.7.2.1.50.0.0.0.0		Cota-Parte do ICMS	-18.020.400		-18.020.400	-18.020.400
9.1.5.1.7.2.1.50.0.1.0		Cota-Parte do ICMS - Principal	-18.020.400		-18.020.400	-18.020.400
9.1.5.1.7.2.1.51.0.0.0.0		Cota-Parte do IPVA	-1.340.000		-1.340.000	-1.340.000
9.1.5.1.7.2.1.51.0.1.0		Cota-Parte do IPVA - Principal	-1.340.000		-1.340.000	-1.340.000
9.1.5.1.7.2.1.52.0.0.0.0		Cota-Parte do IPI - Municípios	-80.000		-80.000	-80.000
9.1.5.1.7.2.1.52.0.1.0		Cota-Parte do IPI - Municípios - Principal	-80.000		-80.000	-80.000
		TOTAL	117.026.000	265.558.000	382.584.000	382.584.000

Demonstrativo da Receita P/ Recurso Conforme as Fontes de Recursos		Recursos de Todas as Fontes	
Código	Descrição	Ordinários	Vinculados
1.1.500.0000.00	Recursos não Vinculados de Impostos	102.365.400	102.365.400
1.1.501.0000.00	Outros Recursos não Vinculados	14.660.600	14.660.600
2.1.500.0000.01	Manutenção e Desenvolvimento do Ensino (25% de Impostos e Transferências para a Educação (Art. 212 CF))		20.937.000
2.1.500.0000.02	Ações e Serviços Públicos de Saúde (15% de Impostos e Transferência para a Saúde (LC nº 141))		42.101.000
2.1.540.0000.30	Transferências do FUNDEB – impostos 30%	18.196.000	18.196.000
2.1.540.0000.70	Transferências do FUNDEB – impostos 70%	51.147.000	51.147.000
2.1.541.0000.30	Transferências do FUNDEB 30%-Complementação União – VAAF	2.280.000	2.280.000
2.1.541.0000.70	Transferências do FUNDEB 70%-Complementação União – VAAF	5.184.000	5.184.000
2.1.542.0000.30	Transferências do FUNDEB 30%-Complementação União – VAAT	1.742.000	1.742.000
2.1.542.0000.70	Transferências do FUNDEB 70%-Complementação União – VAAT	5.520.000	5.520.000
2.1.550.0000.00	Transferência do Salário-Educação	2.469.000	2.469.000
2.1.552.0000.00	Transferências de Recursos do FNDE Referentes ao Programa Nacional de Alimentação Escolar (PNAE)	1.842.000	1.842.000
2.1.553.0000.00	Transferências de Recursos do FNDE Referentes ao Programa Nacional de Apoio ao Transporte Escolar (PNATE)	186.000	186.000
2.1.569.0000.00	Outras Transferências de Recursos do FNDE	5.445.000	5.445.000
2.1.573.0000.00	Royalties do Petróleo e Gás Natural Vinculados à Educação	2.610.000	2.610.000
2.1.600.0000.01	Transferência de Recursos do SUS – Atenção Básica	20.080.000	20.080.000
2.1.600.0000.02	Transferência de Recursos do SUS – Atenção de Média e Alta Complexidade Ambulatorial e Hospitalar	14.980.000	14.980.000
2.1.600.0000.04	Transferência de Recursos do SUS – Vigilância em Saúde	3.140.000	3.140.000
2.1.600.0000.05	Transferência de Recursos do SUS – Assistência Farmacêutica	5.103.000	5.103.000
2.1.620.0000.00	Recursos da Contribuição para o Custeio do Serviço de Iluminação Pública - COSIP	15.036.000	15.036.000
2.1.622.0000.01	Enfrentamento da Emergência COVID19 - Transferência Municipal	137.000	137.000
2.1.631.0000.01	Enfrentamento da Emergência COVID19 - Transferência Federal	672.000	672.000
2.1.632.0000.01	Enfrentamento da Emergência COVID19 - Transferência Estadual	36.000	36.000
2.1.659.0000.00	Outros Recursos Vinculados à Saúde	36.000	36.000
2.1.660.0000.00	Transferência de Recursos do Fundo Nacional de Assistência Social - FNAS	3.668.000	3.668.000
2.1.661.0000.00	Transferência de Recursos dos Fundos Estaduais de Assistência Social	661.000	661.000
2.1.665.0000.00	Transferências de Convênios - Assistência Social	315.000	315.000
2.1.700.0000.01	Transferências de Convênios - União/Parceria Técnica Rural e de Pesca	32.000	32.000
2.1.700.0000.02	Transferências de Convênios - União/Infra-Estutura Urbana	1.465.000	1.465.000
2.1.700.0000.03	Transferências de Convênios - União/Desporto e Lazer	30.000	30.000
2.1.701.0000.01	Transferências de Convênios - Estado/Sistema de Segurança Pública	272.000	272.000
2.1.701.0000.03	Transferências de Convênios - Estado/Sistema Integrado de Planejamento	100.000	100.000
2.1.701.0000.04	Transferências de Convênios - Estado/Infra-Estutura Urbana	16.000	16.000
2.1.701.0000.05	FEM - Fundo Estadual de Apoio ao Desenvolvimento Municipal	120.000	120.000
2.1.800.0000.00	Recursos vinculados ao RPPS - Fundo em Capitalização (Plano Previdenciário)	800.000	800.000
2.1.801.0000.00	Recursos vinculados ao RPPS - Fundo em Repartição (Plano Financeiro)	39.200.000	39.200.000
	Total		102.365.400
			14.660.600
			20.937.000
			42.101.000
			18.196.000
			51.147.000
			2.280.000
			5.184.000
			1.742.000
			5.520.000
			2.469.000
			1.842.000
			186.000
			5.445.000
			2.610.000
			20.080.000
			14.980.000
			3.140.000
			5.103.000
			15.036.000
			137.000
			672.000
			36.000
			36.000
			3.668.000
			661.000
			315.000
			32.000
			1.465.000
			30.000
			272.000
			100.000
			16.000
			120.000
			800.000
			39.200.000
			39.200.000

Demonstrativo da Receita P/ Recurso Conforme as Fontes de Recursos

Código	Descrição	Recursos de Todas as Fontes		
		Ordinários	Vinculados	Total
		117.026.000	265.558.000	382.584.000
T O T A L				

Demonstrativo da Receita P/ Recurso (SAGRES) Conforme as Fontes de Recursos				Recursos de Todas as Fontes	
Código	Descrição	Ordinários	Vinculados	Total	
500.0000	Recursos não Vinculados de Impostos	102.365.400		102.365.400	
500.1001	Identificação das despesas com manutenção e desenvolvimento do ensino		20.937.000	20.937.000	
500.1002	Identificação das despesas com ações e serviços públicos de saúde		42.101.000	42.101.000	
501.0000	Outros Recursos não Vinculados	14.660.600		14.660.600	
540.0000	Transferências do FUNDEB - Impostos e Transferências de Impostos		18.196.000	18.196.000	
540.1070	Identificação do percentual aplicado no pagamento da remuneração dos profissionais da educação		51.147.000	51.147.000	
541.0000	Transferências do FUNDEB - Complementação da União - VAAF		2.280.000	2.280.000	
541.1070	Identificação do percentual aplicado no pagamento da remuneração dos profissionais da educação		5.184.000	5.184.000	
542.0000	Transferências do FUNDEB - Complementação da União - VAAT		1.742.000	1.742.000	
542.1070	Identificação do percentual aplicado no pagamento da remuneração dos profissionais da educação		5.520.000	5.520.000	
550.0000	Transferência do Salário-Educação		2.469.000	2.469.000	
552.0000	Transferências de Recursos do FNDE referentes ao Programa Nacional de Alimentação Escolar (P		1.842.000	1.842.000	
553.0000	Transferências de Recursos do FNDE Referentes ao Programa Nacional de Apoio ao Transporte E		186.000	186.000	
569.0000	Outras Transferências de Recursos do FNDE		5.445.000	5.445.000	
573.0000	Royalties do Petróleo e Gás Natural Vinculados à Educação		2.610.000	2.610.000	
600.0000	Transferências Fundo a Fundo de Recursos do SUS provenientes do Governo Federal - Bloco de		43.303.000	43.303.000	
622.0000	Transferências Fundo a Fundo de Recursos do SUS provenientes dos Governos Municipais		137.000	137.000	
631.0000	Transferências do Governo Federal referentes a Convênios e Instrumentos Congêneres vinculados		672.000	672.000	
632.0000	Transferências do Estado referentes a Convênios e Instrumentos Congêneres vinculados à Saúde		36.000	36.000	
659.0000	Outros Recursos Vinculados à Saúde		36.000	36.000	
660.0000	Transferência de Recursos do Fundo Nacional de Assistência Social - FNAS		3.668.000	3.668.000	
661.0000	Transferência de Recursos dos Fundos Estaduais de Assistência Social		661.000	661.000	
665.0000	Transferências de Convênios e Instrumentos Congêneres vinculados à Assistência Social		315.000	315.000	
700.0000	Outras Transferências de Convênios ou Instrumentos Congêneres da União		1.527.000	1.527.000	
701.0000	Outras Transferências de Convênios ou Instrumentos Congêneres dos Estados		508.000	508.000	
751.0000	Recursos da Contribuição para o Custeio do Serviço de Iluminação Pública - COSIP		15.036.000	15.036.000	
800.0000	Recursos Vinculados ao RPPS - Fundo em Capitalização (Plano Previdenciário)		800.000	800.000	
801.0000	Recursos Vinculados ao RPPS - Fundo em Repartição (Plano Financeiro)		39.200.000	39.200.000	
	TOTAL	117.026.000	265.558.000	382.584.000	

Demonstrativo da Receita P/ Recurso (SICONFI) Conforme as Fontes de Recursos		Recursos de Todas as Fontes	
Código	Descrição	Ordinários	Vinculados
500.0000	Recursos não Vinculados de Impostos	102.365.400	63.038.000
501.0000	Outros Recursos não Vinculados	14.660.600	
540.0000	Transferências do FUNDEB - Impostos e Transferências de Impostos		69.343.000
541.0000	Transferências do FUNDEB - Complementação da União - VAAF		7.464.000
542.0000	Transferências do FUNDEB - Complementação da União - VAAT		7.262.000
550.0000	Transferência do Salário-Educação		2.469.000
552.0000	Transferências de Recursos do FNDE referentes ao Programa Nacional de Alimentação Escolar (P	1.842.000	1.842.000
553.0000	Transferências de Recursos do FNDE Referentes ao Programa Nacional de Apoio ao Transporte E	186.000	186.000
569.0000	Outras Transferências de Recursos do FNDE	5.445.000	5.445.000
573.0000	Royalties do Petróleo e Gás Natural Vinculados à Educação	2.610.000	2.610.000
600.0000	Transferências Fundo a Fundo de Recursos do SUS provenientes do Governo Federal - Bloco de	43.303.000	43.303.000
622.0000	Transferências Fundo a Fundo de Recursos do SUS provenientes dos Governos Municipais	137.000	137.000
631.0000	Transferências do Governo Federal referentes a Convênios e Instrumentos Congêneres vinculados	672.000	672.000
632.0000	Transferências do Estado referentes a Convênios e Instrumentos Congêneres vinculados à Saúde	36.000	36.000
659.0000	Outros Recursos Vinculados à Saúde	36.000	36.000
660.0000	Transferência de Recursos do Fundo Nacional de Assistência Social - FNAS	3.668.000	3.668.000
661.0000	Transferência de Recursos dos Fundos Estaduais de Assistência Social	661.000	661.000
665.0000	Transferências de Convênios e Instrumentos Congêneres vinculados à Assistência Social	315.000	315.000
700.0000	Outras Transferências de Convênios ou Instrumentos Congêneres da União	1.527.000	1.527.000
701.0000	Outras Transferências de Convênios ou Instrumentos Congêneres dos Estados	508.000	508.000
751.0000	Recursos da Contribuição para o Custeio do Serviço de Iluminação Pública - COSIP	15.036.000	15.036.000
800.0000	Recursos Vinculados ao RPPS - Fundo em Capitalização (Plano Previdenciário)	800.000	800.000
801.0000	Recursos Vinculados ao RPPS - Fundo em Repartição (Plano Financeiro)	39.200.000	39.200.000
	T O T A L	117.026.000	265.558.000

Demonstrativo da Despesa P/ Poder, Órgão e Unidade Conforme as Fontes de Recursos		Recursos de Todas as Fontes	
Descrição	Ordinários	Vinculados	Total
Poder Legislativo - Câmara Municipal	15.000.000		15.000.000
Câmara Municipal de Igarassu	15.000.000		15.000.000
Câmara Municipal de Igarassu	15.000.000		15.000.000
1 Pessoal e Encargos Sociais	12.414.000		12.414.000
3 Outras Despesas Correntes	2.406.000		2.406.000
4 Investimentos	180.000		180.000
Poder Executivo – Prefeitura Municipal	102.026.000	265.558.000	367.584.000
Gabinete do Prefeito - GAPREF	2.880.000	120.000	3.000.000
Gabinete do Prefeito - GAPREF	2.880.000	120.000	3.000.000

Descrição	Demonstrativo da Despesa P/ Poder, Orgão e Unidade Conforme as Fontes de Recursos		Recursos de Todas as Fontes	
	Ordinários	Vinculados	Total	Total
1 Pessoal e Encargos Sociais	1.531.200		1.531.200	1.531.200
3 Outras Despesas Correntes	1.228.800		1.228.800	1.228.800
4 Investimentos	120.000	120.000		240.000
Secretaria de Projetos Especiais e Monitoramento - SPEM	2.000.000			2.000.000
Secretaria de Projetos Especiais e Monitoramento - SPEM	2.000.000			2.000.000
1 Pessoal e Encargos Sociais	1.260.000		1.260.000	1.260.000
3 Outras Despesas Correntes	490.000		490.000	490.000
4 Investimentos	250.000		250.000	250.000
Procuradoria-Geral do Município de Igarassu - PGMlg	6.100.000			6.100.000
Procuradoria-Geral do Município de Igarassu - PGMlg	6.000.000			6.000.000
1 Pessoal e Encargos Sociais	1.950.000		1.950.000	1.950.000
3 Outras Despesas Correntes	775.000		775.000	775.000
4 Investimentos	50.000		50.000	50.000
6 Amortização da Dívida	3.225.000		3.225.000	3.225.000
Serviço de Proteção ao Consumidor - PROCON	100.000			100.000
1 Pessoal e Encargos Sociais	80.000		80.000	80.000
3 Outras Despesas Correntes	15.000		15.000	15.000
4 Investimentos	5.000		5.000	5.000
Controladoria-Geral do Município - CGM	600.000			600.000
Controladoria-Geral do Município - CGM	600.000			600.000
1 Pessoal e Encargos Sociais	490.000		490.000	490.000
3 Outras Despesas Correntes	100.000		100.000	100.000
4 Investimentos	10.000		10.000	10.000
Secretaria Especial de Políticas para Mulheres - SEPMMU	700.000			700.000
Secretaria Especial de Políticas para Mulheres - SEPMMU	700.000			700.000
1 Pessoal e Encargos Sociais	400.000		400.000	400.000
3 Outras Despesas Correntes	223.000		223.000	223.000
4 Investimentos	77.000		77.000	77.000
Secretaria de Planejamento e Urbanismo - SEPLANUR	4.400.000	100.000		4.500.000
Secretaria Executiva de Planejamento Orçamentário e Tecnologia - SEPORT	900.000	100.000		1.000.000
1 Pessoal e Encargos Sociais	606.000		606.000	606.000
3 Outras Despesas Correntes	276.000	100.000		376.000

Descrição	Demonstrativo da Despesa P/ Poder, Orgão e Unidade Conforme as Fontes de Recursos		Recursos de Todas as Fontes	
	Ordinários	Vinculados	Total	Total
4 Investimentos	18.000		18.000	18.000
Departamento Municipal de Controle Urbano - DECONUR				
1 Pessoal e Encargos Sociais	3.500.000		3.500.000	3.500.000
2 Juros e Encargos da Dívida	2.484.000		2.484.000	2.484.000
3 Outras Despesas Correntes	148.000		148.000	148.000
4 Investimentos	620.000		620.000	620.000
6 Amortização da Dívida	48.000		48.000	48.000
	200.000		200.000	200.000
Secretaria de Gestão Integrada - SEGI	11.320.000		11.320.000	11.320.000
Secretaria Executiva de Gestão de Pessoas - SEGESP				
1 Pessoal e Encargos Sociais	9.000.000		9.000.000	9.000.000
3 Outras Despesas Correntes	7.681.000		7.681.000	7.681.000
4 Investimentos	1.247.000		1.247.000	1.247.000
	72.000		72.000	72.000
Assessoria para Acompanhamento de Certames Públicos - Central de Compras				
1 Pessoal e Encargos Sociais	1.020.000		1.020.000	1.020.000
3 Outras Despesas Correntes	440.000		440.000	440.000
4 Investimentos	530.000		530.000	530.000
	50.000		50.000	50.000
Diretoria de Patrimônio - DIRPAT				
1 Pessoal e Encargos Sociais	300.000		300.000	300.000
3 Outras Despesas Correntes	226.000		226.000	226.000
4 Investimentos	68.000		68.000	68.000
	6.000		6.000	6.000
Secretaria de Gestão Integrada - SEGI	1.000.000		1.000.000	1.000.000
1 Pessoal e Encargos Sociais	544.000		544.000	544.000
3 Outras Despesas Correntes	436.000		436.000	436.000
4 Investimentos	20.000		20.000	20.000
Secretaria da Fazenda Municipal - SEFAM				
	6.624.000	2.426.000	9.050.000	9.050.000
Secretaria Executiva da Receita - SEREC				
1 Pessoal e Encargos Sociais	1.050.000		1.050.000	1.050.000
3 Outras Despesas Correntes	407.000		407.000	407.000
4 Investimentos	473.000		473.000	473.000
	170.000		170.000	170.000
Secretaria Executiva de Finanças - SEFIN				
1 Pessoal e Encargos Sociais	5.574.000	2.426.000	8.000.000	8.000.000
2 Juros e Encargos da Dívida	2.642.000		2.642.000	2.642.000
3 Outras Despesas Correntes	500.000		500.000	500.000
4 Investimentos	2.270.000	2.400.000	4.670.000	4.670.000
	136.000		136.000	136.000

Descrição	Demonstrativo da Despesa P/ Poder, Orgão e Unidade Conforme as Fontes de Recursos		Recursos de Todas as Fontes	
	Ordinários	Vinculados	Total	Total
6 Amortização da Dívida	26.000	26.000	52.000	52.000
Secretaria de Governo - SEGOV	10.500.000	30.000	10.530.000	10.530.000
Secretaria Executiva de Relações Institucionais - SERI	150.000		150.000	150.000
1 Pessoal e Encargos Sociais	135.000		135.000	135.000
3 Outras Despesas Correntes	10.000		10.000	10.000
4 Investimentos	5.000		5.000	5.000
Secretaria Executiva de Articulação Social - SEAS	1.350.000		1.350.000	1.350.000
1 Pessoal e Encargos Sociais	388.000		388.000	388.000
3 Outras Despesas Correntes	882.000		882.000	882.000
4 Investimentos	80.000		80.000	80.000
Secretaria Executiva de Lazer, Esportes e Juventude - SELEJ	7.970.000	30.000	8.000.000	8.000.000
1 Pessoal e Encargos Sociais	232.000		232.000	232.000
3 Outras Despesas Correntes	7.057.000		7.057.000	7.057.000
4 Investimentos	681.000	30.000	711.000	711.000
Secretaria de Governo - SEGOV	1.030.000		1.030.000	1.030.000
1 Pessoal e Encargos Sociais	570.000		570.000	570.000
3 Outras Despesas Correntes	436.000		436.000	436.000
4 Investimentos	24.000		24.000	24.000
Secretaria de Defesa Cidadã - SEDEC	6.728.000	272.000	7.000.000	7.000.000
Secretaria de Defesa Cidadã - SEDEC	6.728.000	272.000	7.000.000	7.000.000
1 Pessoal e Encargos Sociais	3.504.000		3.504.000	3.504.000
3 Outras Despesas Correntes	2.200.000	182.000	2.382.000	2.382.000
4 Investimentos	1.024.000	90.000	1.114.000	1.114.000
Secretaria da Educação - SEED	2.442.000	117.558.000	120.000.000	120.000.000
Secretaria da Educação - SEED	2.442.000	117.558.000	120.000.000	120.000.000
1 Pessoal e Encargos Sociais	665.000	73.090.000	73.755.000	73.755.000
3 Outras Despesas Correntes	1.717.000	29.955.000	31.672.000	31.672.000
4 Investimentos	60.000	14.513.000	14.573.000	14.573.000
Secretaria de Políticas Sociais e Educação Profissional - SEPS	8.306.000	4.644.000	12.950.000	12.950.000
Fundo Municipal de Assistência Social - FMAS	2.956.000	4.644.000	7.600.000	7.600.000
1 Pessoal e Encargos Sociais	486.000	1.424.000	1.910.000	1.910.000
3 Outras Despesas Correntes	1.960.000	2.622.000	4.582.000	4.582.000

Demonstrativo da Despesa P/ Poder, Órgão e Unidade Conforme as Fontes de Recursos

Descrição	Recursos de Todas as Fontes	
	Ordinários	Vinculados
4 Investimentos	510.000	598.000
Total	510.000	1.108.000
Secretaria Executiva de Desenvolvimento Social e Habitação - SEDESH	1.600.000	1.600.000
1 Pessoal e Encargos Sociais	341.000	341.000
3 Outras Despesas Correntes	916.000	916.000
4 Investimentos	343.000	343.000
Fundo Municipal de Defesa dos Direitos da Criança e Adolescente - FMDCA	750.000	750.000
1 Pessoal e Encargos Sociais	34.000	34.000
3 Outras Despesas Correntes	693.000	693.000
4 Investimentos	23.000	23.000
Secretaria Executiva de Educação Profissional, Trabalho e Empreendedorismo-SEEPT	2.000.000	2.000.000
1 Pessoal e Encargos Sociais	388.000	388.000
3 Outras Despesas Correntes	1.165.000	1.165.000
4 Investimentos	447.000	447.000
Gestão Administrativa da Secretaria de Políticas Sociais	1.000.000	1.000.000
1 Pessoal e Encargos Sociais	344.000	344.000
3 Outras Despesas Correntes	486.000	486.000
4 Investimentos	170.000	170.000
Secretaria de Comunicação - SECOM	1.000.000	1.000.000
Secretaria Executiva de Comunicação - SECOM	1.000.000	1.000.000
1 Pessoal e Encargos Sociais	620.000	620.000
3 Outras Despesas Correntes	326.000	326.000
4 Investimentos	54.000	54.000
Secretaria de Turismo e Cultura - SETUC	3.000.000	3.000.000
Secretaria Executiva de Turismo - SETUR	890.000	890.000
1 Pessoal e Encargos Sociais	510.800	510.800
3 Outras Despesas Correntes	319.200	319.200
4 Investimentos	60.000	60.000
Secretaria Executiva de Patrimônio Histórico - SEPAH	500.000	500.000
1 Pessoal e Encargos Sociais	386.000	386.000
3 Outras Despesas Correntes	92.000	92.000
4 Investimentos	22.000	22.000
Secretaria Executiva de Cultura - SECULT	850.000	850.000
1 Pessoal e Encargos Sociais	326.000	326.000

Demonstrativo da Despesa P/ Poder, Orgão e Unidade Conforme as Fontes de Recursos		Recursos de Todas as Fontes	
Descrição	Ordinários	Vinculados	Total
3 Outras Despesas Correntes	440.000		440.000
4 Investimentos	84.000		84.000
Gestão Administrativa da Secretaria Executiva de Turismo, Cultura e Patrimônio H	760.000		760.000
1 Pessoal e Encargos Sociais	381.000		381.000
3 Outras Despesas Correntes	303.000		303.000
4 Investimentos	76.000		76.000
Secretaria de Meio Ambiente e Biodiversidade - SEMAB	1.300.000		1.300.000
Secretaria Executiva de Meio Ambiente e Biodiversidade - SEMAB	1.300.000		1.300.000
1 Pessoal e Encargos Sociais	97.000		97.000
3 Outras Despesas Correntes	891.000		891.000
4 Investimentos	312.000		312.000
Secretaria de Desenvolvimento - SEDES	2.318.000	32.000	2.350.000
Secretaria Executiva de Comércio e Serviços - SECOMS	1.700.000		1.700.000
1 Pessoal e Encargos Sociais	800.000		800.000
3 Outras Despesas Correntes	744.000		744.000
4 Investimentos	156.000		156.000
Secretaria Executiva de Agricultura e Pesca - SEAGPE	618.000	32.000	650.000
1 Pessoal e Encargos Sociais	192.000		192.000
3 Outras Despesas Correntes	360.000	32.000	392.000
4 Investimentos	66.000		66.000
Secretaria da Cidade - SECID	24.609.000	14.091.000	38.700.000
Secretaria Executiva de Manutenção e Logística - SEMLOG	13.965.000		13.965.000
1 Pessoal e Encargos Sociais	519.000		519.000
3 Outras Despesas Correntes	13.334.000		13.334.000
4 Investimentos	112.000		112.000
Secretaria Executiva de Gestão Administrativa e Obras - SEGAO	10.054.000	1.481.000	11.535.000
1 Pessoal e Encargos Sociais	2.472.000		2.472.000
3 Outras Despesas Correntes	1.980.000		1.980.000
4 Investimentos	5.602.000	1.481.000	7.083.000
Secretaria Executiva de Iluminação Pública - SEIP	590.000	12.610.000	13.200.000
1 Pessoal e Encargos Sociais	324.000	1.771.000	2.095.000
3 Outras Despesas Correntes	137.000	10.531.000	10.668.000
4 Investimentos	129.000	308.000	437.000

Descrição	Demonstrativo da Despesa P/ Poder, Orgão e Unidade Conforme as Fontes de Recursos		Recursos de Todas as Fontes	
	Ordinários	Vinculados	Vinculados	Total
Gabinete do Vice-Prefeito	540.000			540.000
Gabinete do Vice-Prefeito - GABVPREF	540.000			540.000
1 Pessoal e Encargos Sociais	354.000			354.000
3 Outras Despesas Correntes	162.000			162.000
4 Investimentos	24.000			24.000
Ouvidoria Municipal - OUVIDORIA	100.000			100.000
Ouvidoria Municipal - OUVIDORIA	100.000			100.000
1 Pessoal e Encargos Sociais	78.000			78.000
3 Outras Despesas Correntes	17.000			17.000
4 Investimentos	5.000			5.000
Autarquia do Regime Próprio Previdenciário dos Servidores Efetivos de Igarassu		40.000.000	40.000.000	40.000.000
Autarquia do Regime Próprio Previdenciário dos Servidores Efetivos de Igarassu		40.000.000	40.000.000	40.000.000
1 Pessoal e Encargos Sociais		38.182.000	38.182.000	38.182.000
3 Outras Despesas Correntes		362.000	362.000	362.000
4 Investimentos		156.000	156.000	156.000
9 Reserva de Contingência/Reserva do RPPS		1.300.000	1.300.000	1.300.000
Fundo Municipal de Saúde - FMS	3.715.000		86.285.000	90.000.000
Fundo Municipal de Saúde - FMS	3.715.000		86.285.000	90.000.000
1 Pessoal e Encargos Sociais	1.303.000		55.669.000	56.972.000
2 Juros e Encargos da Dívida	10.000			10.000
3 Outras Despesas Correntes	2.232.000		27.009.000	29.241.000
4 Investimentos	170.000		3.607.000	3.777.000
Agência de Meio Ambiente de Igarassu – AMAIG	700.000			700.000
Agência de Meio Ambiente de Igarassu - AMAIG	700.000			700.000
1 Pessoal e Encargos Sociais	390.000			390.000
3 Outras Despesas Correntes	274.000			274.000
4 Investimentos	36.000			36.000
Agência de Desenvolvimento do Município de Igarassu - ADESIGA	1.000.000			1.000.000
Agência de Desenvolvimento do Município de Igarassu - ADESIGA	1.000.000			1.000.000
1 Pessoal e Encargos Sociais	375.000			375.000
3 Outras Despesas Correntes	525.000			525.000

Descrição	Demonstrativo da Despesa P/ Poder, Orgão e Unidade Conforme as Fontes de Recursos		Recursos de Todas as Fontes	
	Ordinários	Vinculados	Total	Total
4 Investimentos	100.000		100.000	100.000
Consórcio dos Municípios Pernambucanos - COMUPE	44.000		44.000	44.000
Consolidação dos Valores Executados no COMUPE	44.000		44.000	44.000
1 Pessoal e Encargos Sociais	23.000		23.000	23.000
3 Outras Despesas Correntes	17.000		17.000	17.000
4 Investimentos	4.000		4.000	4.000
Reserva de Contingência	1.100.000		1.100.000	1.100.000
Reserva de Contingência	1.100.000		1.100.000	1.100.000
9 Reserva de Contingência/Reserva do RPPS	1.100.000		1.100.000	1.100.000
TOTAL	117.026.000	265.558.000	382.584.000	382.584.000

Demonstrativo da Despesa P/ Função Conforme as Fontes de Recursos

Código	Descrição	Recursos de Todas as Fontes		
		Ordinários	Vinculados	Total
01	Legislativa	15.000.000		15.000.000
02	Judiciária	4.325.000		4.325.000
03	Essencial à Justiça	3.972.000		3.972.000
04	Administração	43.465.800	7.450.000	50.915.800
06	Segurança Pública	1.848.000	272.000	2.120.000
08	Assistência Social	4.536.000	4.644.000	9.180.000
09	Previdência Social		36.983.000	36.983.000
10	Saúde	3.715.000	86.154.000	89.869.000
11	Trabalho	278.000		278.000
12	Educação	2.442.000	117.558.000	120.000.000
13	Cultura	6.416.000		6.416.000
15	Urbanismo	19.078.000	11.034.000	30.112.000
16	Habituação	266.000		266.000
17	Saneamento	24.000	101.000	125.000
18	Gestão Ambiental	1.174.000		1.174.000
20	Agricultura	348.000	32.000	380.000
23	Comércio e Serviços	583.200		583.200
27	Desporto e Lazer	675.000		675.000
28	Encargos Especias	7.180.000		7.180.000
99	Reserva de Contingência	1.700.000	1.330.000	3.030.000
	TOTAL	117.026.000	265.558.000	382.584.000

Demonstrativo da Despesa P/ SubFunção Conforme as Fontes de Recursos

Código	Descrição	Ordinários	Recursos de Todas as Fontes	
			Vinculados	Total
031	Ação Legislativa	12.090.000		12.090.000
061	Ação Judiciária	4.325.000		4.325.000
091	Defesa de Ordem Jurídica	3.972.000		3.972.000
121	Planejamento e Orçamento	182.000	100.000	282.000
122	Administração Geral	37.484.800	8.195.000	45.679.800
123	Administração Financeira	248.000		248.000
124	Controle Interno	680.000		680.000
126	Tecnologia da Informatização	590.000		590.000
128	Formação de Recursos Humanos	1.871.000		1.871.000
182	Defesa Civil	1.848.000	272.000	2.120.000
242	Assistência ao Portador de Deficiência	263.000		263.000
243	Assistência à Criança e ao Adolescente	685.000		685.000
244	Assistência Comunitária	3.588.000	4.644.000	8.232.000
272	Previdência do Regime Estatutário	3.409.000		36.983.000
301	Atenção Básica			36.809.000
302	Assistência Hospitalar e Ambulatorial			37.583.000
303	Suporte Profilático e Terapêutico		7.956.000	7.956.000
304	Vigilância Sanitária		550.000	550.000
305	Vigilância Epidemiológica	306.000	5.820.000	6.126.000
333	Empregabilidade	278.000		278.000
361	Ensino Fundamental	438.000	87.315.000	87.753.000
362	Ensino Médio	30.000		30.000
364	Ensino Superior	200.000		200.000
365	Educação Infantil	328.000	20.786.000	21.114.000
366	Educação de Jovens e Adultos	362.000	6.861.000	7.223.000
367	Educação Especial	180.000	120.000	300.000
368	Educação Básica	904.000	2.476.000	3.380.000
391	Patrimônio Histórico, Artístico e Arqueológico	158.000		158.000
392	Difusão Cultural	6.258.000		6.258.000
451	Infra-Estrutura Urbana	6.313.000	10.914.000	17.227.000
452	Serviços Urbanos	12.765.000	120.000	12.885.000
482	Habituação Urbana	266.000		266.000
512	Saneamento Básico Urbano	24.000	101.000	125.000
541	Preservação e Conservação Ambiental	69.000		69.000
542	Controle Ambiental	1.105.000		1.105.000
606	Extensão Rural	267.000	32.000	299.000
608	Promoção da Produção Agropecuária	41.000		41.000
609	Defesa Agropecuária	40.000		40.000
691	Promoção Comercial	312.000		312.000
695	Turismo	271.200		271.200
812	Desporto Comunitário	675.000		675.000
846	Outros Encargos Especiais			12.500.000
997	Reserva do RPPS	12.500.000	1.300.000	1.300.000

		Demonstrativo da Despesa P/ SubFunção Conforme as Fontes de Recursos		Recursos de Todas as Fontes	
		Ordinários	Vinculados	Total	Total
Código	Descrição				
999	Reserva de Contingência	1.700.000	30.000	1.730.000	
	T O T A L	117.026.000	265.558.000	382.584.000	

Demonstrativo da Despesa P/ Função, SubFunção Conforme as Fontes de Recursos		Recursos de Todas as Fontes	
Código	Descrição	Ordinários	Vinculados
			Total
01	Legislativa	15.000.000	15.000.000
01.031	Ação Legislativa	12.090.000	12.090.000
01.846	Outros Encargos Especiais	2.910.000	2.910.000
02	Judiciária	4.325.000	4.325.000
02.061	Ação Judiciária	4.325.000	4.325.000
03	Essencial à Justiça	3.972.000	3.972.000
03.091	Defesa de Ordem Jurídica	3.972.000	3.972.000
04	Administração	43.465.800	7.450.000
04.121	Planejamento e Orçamento	182.000	100.000
04.122	Administração Geral	37.484.800	7.350.000
04.123	Administração Financeira	248.000	248.000
04.124	Controle Interno	680.000	680.000
04.126	Tecnologia da Informatização	590.000	590.000
04.128	Formação de Recursos Humanos	1.871.000	1.871.000
04.846	Outros Encargos Especiais	2.410.000	2.410.000
06	Segurança Pública	1.848.000	272.000
06.182	Defesa Civil	1.848.000	272.000
08	Assistência Social	4.536.000	4.644.000
08.242	Assistência ao Portador de Deficiência	263.000	263.000
08.243	Assistência à Criança e ao Adolescente	685.000	685.000
08.244	Assistência Comunitária	3.588.000	4.644.000
09	Previdência Social		
09.272	Previdência do Regime Estatutário		
10	Saúde	3.715.000	86.154.000
10.122	Administração Geral		845.000
10.301	Atenção Básica	3.409.000	33.400.000
10.302	Assistência Hospitalar e Ambulatorial		37.583.000
10.303	Suporte Profilático e Terapêutico		7.956.000
10.304	Vigilância Sanitária		550.000
10.305	Vigilância Epidemiológica	306.000	5.820.000
11	Trabalho	278.000	278.000
11.333	Empregabilidade	278.000	278.000
12	Educação	2.442.000	117.558.000
12.361	Ensino Fundamental	438.000	87.315.000
12.362	Ensino Médio	30.000	30.000
12.364	Ensino Superior	200.000	200.000
12.365	Educação Infantil	328.000	20.786.000
12.366	Educação de Jovens e Adultos	362.000	21.114.000
12.367	Educação Especial	180.000	6.861.000
12.368	Educação Básica	904.000	120.000
13	Cultura	6.416.000	2.476.000
13.391	Patrimônio Histórico, Artístico e Arqueológico	158.000	158.000
13.392	Difusão Cultural	6.258.000	6.258.000

Código	Descrição	Demonstrativo da Despesa P/ Função, SubFunção Conforme as Fontes de Recursos		Recursos de Todas as Fontes	
		Ordinários	Vinculados	Vinculados	Total
15	Urbanismo	19.078.000	11.034.000	11.034.000	30.112.000
15.451	Infra-Estrutura Urbana	6.313.000	10.914.000	10.914.000	17.227.000
15.452	Serviços Urbanos	12.765.000	120.000	120.000	12.885.000
16	Habituação	266.000			266.000
16.482	Habituação Urbana	266.000			266.000
17	Saneamento	24.000	101.000	101.000	125.000
17.512	Saneamento Básico Urbano	24.000	101.000	101.000	125.000
18	Gestão Ambiental	1.174.000			1.174.000
18.541	Preservação e Conservação Ambiental	69.000			69.000
18.542	Controle Ambiental	1.105.000			1.105.000
20	Agricultura	348.000	32.000	32.000	380.000
20.606	Extensão Rural	267.000	32.000	32.000	299.000
20.608	Promoção da Produção Agropecuária	41.000			41.000
20.609	Defesa Agropecuária	40.000			40.000
23	Comércio e Serviços	583.200			583.200
23.691	Promoção Comercial	312.000			312.000
23.695	Turismo	271.200			271.200
27	Desporto e Lazer	675.000			675.000
27.812	Desporto Comunitário	675.000			675.000
28	Encargos Especias	7.180.000			7.180.000
28.846	Outros Encargos Especiais	7.180.000			7.180.000
99	Reserva de Contingência	1.700.000	1.330.000	1.330.000	3.030.000
99.997	Reserva do RPPS		1.300.000	1.300.000	1.300.000
99.999	Reserva de Contingência	1.700.000	30.000	30.000	1.730.000
	TOTAL	117.026.000	265.558.000	265.558.000	382.584.000

Prefeitura Municipal de Igarassu - 2023

R\$ 1,00

Demonstrativo da Despesa P/ Programa Conforme as Fontes de Recursos

Código	Descrição	Recursos de Todas as Fontes	
		Ordinários	Vinculados
1005	Gestão da Política da Secretaria de Governo do Município	1.180.000	1.180.000
1006	Gestão Administrativa da Controladoria-Geral do Município	600.000	600.000
1020	Gestão da Política de Arrecadação da Receita	498.000	498.000
1030	IGARASSU para Todos	54.000	100.000
1050	Programa de fortalecimento da formação Profissional	2.000.000	2.000.000
1052	Enfrentamento a Violência Contra a Mulher	700.000	700.000
1053	Apoio Jurídico ao Cidadão	3.972.000	3.972.000
2003	Viver Melhor	200.000	200.000
2020	Repasse a Consórcio Público	152.000	152.000
2030	Combate à COVID-19	845.000	845.000
3001	Segurança Patrimonial e Social	288.000	272.000
3004	Resgatando a Cidadania	100.000	100.000
3006	Segurança no Trânsito	204.000	204.000
3009	Rebanho Sadio	40.000	40.000
3012	Melhoria da Infraestrutura Urbana	6.793.000	11.015.000
3013	Desenvolvimento Social e Cidadania Direito de Todos	263.000	263.000
3014	Criança e Adolescente É Presente e Futuro	135.000	135.000
3015	Casa da Gente	266.000	266.000
3016	Promoção e Incentivo às Atividades e Projetos de Assistência	3.104.000	4.644.000
3017	Patrimônio Histórico	158.000	158.000
3018	Ações Culturais, Esportivas e de Lazer	1.982.000	30.000
3020	Nosso Campo	267.000	32.000
3022	Desenvolvimento do Comércio Local	1.700.000	1.700.000
3023	Boa Pesca	41.000	41.000
3027	Preservação Ambiental	1.079.000	1.079.000
3029	Igarassu em Festa	5.931.000	5.931.000
3030	Requalificação Urbana	48.000	48.000
3035	Apoio as Ações na Defesa dos Direitos da Criança e Adolescente	550.000	550.000
3036	Trabalho Para Todos	278.000	278.000
4000	Ensino Fundamental	24.000	87.135.000
4001	Ensino Infantil	12.000	12.216.000
4002	Ensino Infantil - Creches	1.928.000	1.928.000
4003	Ensino de Jovens e Adultos	12.000	6.777.000
4004	Ensino Especial		78.000
4005	Ensino Médio	30.000	30.000
4006	Ensino Superior	200.000	200.000
4008	Educação Básica	904.000	2.476.000
4009	Transporte escolar para Alunos da Rede municipal		666.000
4010	Alimentação Escolar para a Rede Municipal de Ensino	1.260.000	6.186.000
4011	Eliminando a Pobreza Menstrual		108.000
5002	Atenção Básica	3.409.000	33.531.000
5018	Atenção de MAC Ambulatorial e Hospitalar		37.119.000
5025	SAMU - Serviço de Atendimento Móvel de Urgência		464.000

Demonstrativo da Despesa P/ Programa Conforme as Fontes de Recursos		Recursos de Todas as Fontes	
Código	Descrição	Ordinários	Vinculados
			Total
5042	Vigilância em Saúde		6.370.000
5043	Vigilância Epidemiológica e Ambiental em Saúde	306.000	
5046	Assistência Farmacêutica		7.956.000
5090	Previdência do RPPS		36.983.000
6000	Gabinete que faz História	2.880.000	
6001	Igarassu Projeta	2.590.000	
6002	Programa de Formação, Capacitação de Servidores	1.020.000	
6003	Mordenização e renovação dos ativos físicos da secretaria de gestão integrada	300.000	
6004	Fortalecimento da Defesa Civil Municipal	1.300.000	
6006	Fortalecimento da Secretaria de Políticas Sociais	1.000.000	
6010	Serviços Públicos	14.045.000	
6013	Manutenção do Gabinete do Vice Prefeito	540.000	
6019	Gestão, Fiscalização, Licenciamento e Educação Ambiental	700.000	
6021	Comunicação que faz história	1.000.000	
6025	Mordenização e renovação dos ativos físicos da secretaria de gestão integrada	1.000.000	
7001	Apoio Administrativo Às Ações da Câmara Municipal	15.000.000	
7002	Apoio Administrativo as Ações do Governo Municipal	100.000	
7003	Gestão da Política da Procuradoria Geral	6.000.000	
7004	Apoio Administrativo as Ações da Secretaria Executiva de Gestão de Pessoas	8.954.000	
7005	Apoio Administrativo as Ações do IGAPREV		1.717.000
7006	Apoio Administrativo as Ações da Secretaria de Finanças	5.466.000	
7009	Apoio Administrativo as Ações da Secretaria da Cidade	4.029.000	
7010	Apoio Administrativo as Ações da Secretaria Executiva de Educação Profissional, Trabalho e Empreende	510.000	
7011	Apoio Administrativo as Ações da Secretaria Executiva de Planejamento Orçamentário e Tecnologia	846.000	
7013	Administração da Secretaria Executiva de Turismo, Cultura e Esportes	1.850.800	
7015	Turismo, Presente e Futuro	271.200	
7016	Aprender e Fazer	46.000	
7017	Nosso Direito	13.000	
7020	Apoio Administrativo da Secretaria Executiva da Receita	552.000	
7021	Apoio Administrativo a Secretaria Executiva de Articulação Social	970.000	
7022	Apoio Administrativo da Secretaria Executiva de Meio Ambiente	277.000	
7025	Apoio Administrativo as Ações da Secretaria de Agricultura e Pesca	270.000	
7027	Apoio Administrativo as Ações da Diretoria de Promoções e Esportes	766.000	
7028	Gestão Administrativa da Secretaria Executiva de Patrimônio Histórico	438.000	
7029	Apoio Administrativo da Agência de Desenvolvimento de IGARASSU	1.000.000	
7030	Apoio Administrativo do FDM		120.000
7036	Apoio Administrativo da Ações da Secretaria Executiva de Iluminação Pública		3.076.000

Código	Descrição	Recursos de Todas as Fontes	
		Ordinários	Vinculados
7038	Apoio Administrativo as Ações da DECONUR	3.452.000	3.452.000
9999	Reserva de Contingência	1.100.000	1.300.000
	TOTAL	117.026.000	265.558.000
			382.584.000

Demonstrativo da Despesa P/ Programa Conforme as Fontes de Recursos

Código	Descrição	Demonstrativo da Despesa P/ Função, SubFunção, Programa Conforme as Fontes de Recursos			Recursos de Todas as Fontes	
		Ordinários	Vinculados	Total	Vinculados	Total
01	Legislativa	15.000.000		15.000.000		15.000.000
01.031	Ação Legislativa	12.090.000		12.090.000		12.090.000
01.031.7001	Apoio Administrativo As Ações da Câmara Municipal	12.090.000		12.090.000		12.090.000
01.846	Outros Encargos Especiais	2.910.000		2.910.000		2.910.000
01.846.7001	Apoio Administrativo As Ações da Câmara Municipal	2.910.000		2.910.000		2.910.000
02	Judiciária	4.325.000		4.325.000		4.325.000
02.061	Ação Judiciária	4.325.000		4.325.000		4.325.000
02.061.7003	Gestão da Política da Procuradoria Geral	4.325.000		4.325.000		4.325.000
03	Essencial à Justiça	3.972.000		3.972.000		3.972.000
03.091	Defesa de Ordem Jurídica	3.972.000		3.972.000		3.972.000
03.091.1053	Apoio Jurídico ao Cidadão	3.972.000		3.972.000		3.972.000
04	Administração	43.465.800	7.450.000	50.915.800		50.915.800
04.121	Planejamento e Orçamento	182.000	100.000	282.000		282.000
04.121.1020	Gestão da Política de Arrecadação da Receita	170.000		170.000		170.000
04.121.1030	IGARASSU para Todos	12.000		12.000		12.000
04.122	Administração Geral	37.484.800	7.350.000	44.834.800		44.834.800
04.122.1005	Gestão da Política da Secretaria de Governo do Município	1.180.000		1.180.000		1.180.000
04.122.1030	IGARASSU para Todos	42.000		42.000		42.000
04.122.1050	Programa de fortalecimento da formação Profissional	713.000		713.000		713.000
04.122.1052	Enfrentamento a Violência Contra a Mulher	541.000		541.000		541.000
04.122.2020	Repassa a Consórcio Público	152.000		152.000		152.000
04.122.3004	Resgatando a Cidadania	100.000		100.000		100.000
04.122.3016	Promoção e Incentivo às Atividades e Projetos de Assistência	255.000		255.000		255.000
04.122.3022	Desenvolvimento do Comércio Local	1.388.000		1.388.000		1.388.000
04.122.5002	Atenção Básica		131.000	131.000		131.000
04.122.6000	Gabinete que faz História	2.880.000		2.880.000		2.880.000
04.122.6001	Igarassu Projeta	2.000.000		2.000.000		2.000.000
04.122.6002	Programa de Formação, Capacitação de Servidores	1.020.000		1.020.000		1.020.000
04.122.6003	Mordenização e renovação dos ativos físicos da secretaria de gestão integrada	300.000		300.000		300.000
04.122.6006	Fortalecimento da Secretaria de Políticas Sociais	1.000.000		1.000.000		1.000.000
04.122.6010	Serviços Públicos	1.200.000		1.200.000		1.200.000
04.122.6013	Manutenção do Gabinete do Vice Prefeito	540.000		540.000		540.000
04.122.6019	Gestão, Fiscalização, Licenciamento e Educação Ambiental	549.000		549.000		549.000
04.122.6021	Comunicação que faz história	1.000.000		1.000.000		1.000.000
04.122.6025	Mordenização e renovação dos ativos físicos da secretaria de gestão integrada	1.000.000		1.000.000		1.000.000
04.122.7002	Apoio Administrativo as Ações do Governo Municipal	100.000		100.000		100.000
04.122.7003	Gestão da Política da Procuradoria Geral	1.675.000		1.675.000		1.675.000
04.122.7004	Apoio Administrativo as Ações da Secretaria Executiva de Gestão de Pessoas	3.114.000		3.114.000		3.114.000
04.122.7005	Apoio Administrativo as Ações do IGAPREV		1.717.000	1.717.000		1.717.000
04.122.7006	Apoio Administrativo as Ações da Secretaria de Finanças		2.426.000	2.426.000		2.426.000
04.122.7009	Apoio Administrativo as Ações da Secretaria da Cidade	1.716.000		1.716.000		1.716.000
04.122.7010	Apoio Administrativo as Ações da Secretaria Executiva de Educação Profissional, Trabalho e Em	4.029.000		4.029.000		4.029.000
04.122.7011	Apoio Administrativo as Ações da Secretaria Executiva de Planejamento Orçamentário e Tecnolo	510.000		510.000		510.000
		846.000		846.000		846.000

Prefeitura Municipal de Igarassu - 2023

R\$ 1,00

Demonstrativo da Despesa P/ Função, SubFunção, Programa Conforme as Fontes de Recursos		Recursos de Todas as Fontes	
Código	Descrição	Ordinários	Vinculados
04.122.7013	Administração da Secretaria Executiva de Turismo, Cultura e Esportes	1.850.800	1.850.800
04.122.7016	Aprender e Fazer	46.000	46.000
04.122.7017	Nosso Direito	13.000	13.000
04.122.7020	Apoio Administrativo da Secretaria Executiva da Receita	552.000	552.000
04.122.7021	Apoio Administrativo a Secretaria Executiva de Articulação Social	970.000	970.000
04.122.7022	Apoio Administrativo da Secretaria Executiva de Meio Ambiente	277.000	277.000
04.122.7025	Apoio Administrativo as Ações da Secretaria de Agricultura e Pesca	270.000	270.000
04.122.7027	Apoio Administrativo as Ações da Diretoria de Promoções e Esportes	766.000	766.000
04.122.7028	Gestão Administrativa da Secretaria Executiva de Patrimônio Histórico	438.000	438.000
04.122.7029	Apoio Administrativo da Agência de Desenvolvimento de IGARASSU	1.000.000	1.000.000
04.122.7036	Apoio Administrativo da Ações da Secretaria Executiva de Iluminação Pública	3.076.000	3.076.000
04.122.7038	Apoio Administrativo as Ações da DECONUR	3.452.000	3.452.000
04.123	Administração Financeira	248.000	248.000
04.123.1020	Gestão da Política de Arrecadação da Receita	248.000	248.000
04.124	Controle Interno	680.000	680.000
04.124.1006	Gestão Administrativa da Controladoria-Geral do Município	600.000	600.000
04.124.1020	Gestão da Política de Arrecadação da Receita	80.000	80.000
04.126	Tecnologia da Informatização	590.000	590.000
04.126.6001	Igarassu Projeta	590.000	590.000
04.128	Formação de Recursos Humanos	1.871.000	1.871.000
04.128.1050	Programa de fortalecimento da formação Profissional	1.287.000	1.287.000
04.128.3012	Melhoria da Infraestrutura Urbana	584.000	584.000
04.846	Outros Encargos Especiais	2.410.000	2.410.000
04.846.7004	Apoio Administrativo as Ações da Secretaria Executiva de Gestão de Pessoas	460.000	460.000
04.846.7006	Apoio Administrativo as Ações da Secretaria de Finanças	1.950.000	1.950.000
06	Segurança Pública	1.848.000	272.000
06.182	Defesa Civil	1.848.000	272.000
06.182.3001	Segurança Patrimonial e Social	288.000	272.000
06.182.3006	Segurança no Trânsito	204.000	204.000
06.182.3027	Preservação Ambiental	56.000	56.000
06.182.6004	Fortalecimento da Defesa Civil Municipal	1.300.000	1.300.000
08	Assistência Social	4.536.000	4.644.000
08.242	Assistência ao Portador de Deficiência	263.000	263.000
08.242.3013	Desenvolvimento Social e Cidadania Direito de Todos	263.000	263.000
08.243	Assistência à Criança e ao Adolescente	685.000	685.000
08.243.3014	Criança e Adolescente E Presente e Futuro	135.000	135.000
08.243.3035	Apoio as Ações na Defesa dos Direitos da Criança e Adolescente	550.000	550.000
08.244	Assistência Comunitária	3.588.000	4.644.000
08.244.1052	Enfrentamento a Violência Contra a Mulher	159.000	159.000
08.244.2003	Viver Melhor	200.000	200.000
08.244.3016	Promoção e Incentivo às Atividades e Projetos de Assistência	2.849.000	4.644.000
08.244.3018	Ações Culturais, Esportivas e de Lazer	380.000	380.000
09	Previdência Social	36.983.000	36.983.000

Prefeitura Municipal de Igarassu - 2023

R\$ 1,00

Demonstrativo da Despesa P/ Função, SubFunção, Programa Conforme as Fontes de Recursos		Recursos de Todas as Fontes	
Código	Descrição	Ordinários	Vinculados Total
09.272	Previdência do Regime Estatutário		36.983.000
09.272.5090	Previdência do RPPS		36.983.000
10	Saúde	3.715.000	86.154.000
10.122	Administração Geral		845.000
10.122.2030	Combate à COVID-19		845.000
10.301	Atenção Básica	3.409.000	33.400.000
10.301.5002	Atenção Básica	3.409.000	33.400.000
10.302	Assistência Hospitalar e Ambulatorial		37.583.000
10.302.5018	Atenção de MAC Ambulatorial e Hospitalar		37.119.000
10.302.5025	SAMU - Serviço de Atendimento Móvel de Urgência		464.000
10.303	Suporte Profilático e Terapêutico		7.956.000
10.303.5046	Assistência Farmacêutica		7.956.000
10.304	Vigilância Sanitária		550.000
10.304.5042	Vigilância em Saúde		550.000
10.305	Vigilância Epidemiológica	306.000	5.820.000
10.305.5042	Vigilância em Saúde		5.820.000
10.305.5043	Vigilância Epidemiológica e Ambiental em Saúde	306.000	306.000
11	Trabalho	278.000	278.000
11.333	Empregabilidade	278.000	278.000
11.333.3036	Trabalho Para Todos	278.000	278.000
12	Educação	2.442.000	117.558.000
12.361	Ensino Fundamental	438.000	87.315.000
12.361.4000	Ensino Fundamental	24.000	81.999.000
12.361.4009	Transporte escolar para Alunos da Rede municipal		480.000
12.361.4010	Alimentação Escolar para a Rede Municipal de Ensino	414.000	4.752.000
12.361.4011	Eliminando a Pobreza Menstrual		108.000
12.362	Ensino Médio	30.000	30.000
12.362.4005	Ensino Médio	30.000	30.000
12.364	Ensino Superior	200.000	200.000
12.364.4006	Ensino Superior	200.000	200.000
12.365	Educação Infantil	328.000	20.786.000
12.365.4000	Ensino Fundamental		5.160.000
12.365.4001	Ensino Infantil	12.000	12.228.000
12.365.4002	Ensino Infantil - Creches		1.928.000
12.365.4009	Transporte escolar para Alunos da Rede municipal		186.000
12.365.4010	Alimentação Escolar para a Rede Municipal de Ensino	316.000	1.296.000
12.366	Educação de Jovens e Adultos	362.000	6.861.000
12.366.4003	Ensino de Jovens e Adultos	12.000	6.777.000
12.366.4010	Alimentação Escolar para a Rede Municipal de Ensino	350.000	96.000
12.367	Educação Especial	180.000	120.000
12.367.4004	Ensino Especial		78.000
12.367.4010	Alimentação Escolar para a Rede Municipal de Ensino	180.000	42.000
12.368	Educação Básica	904.000	2.476.000
			3.380.000

		Demonstrativo da Despesa P/ Função, SubFunção, Programa Conforme as Fontes de Recursos		Recursos de Todas as Fontes	
Código	Descrição	Ordinários	Vinculados	Total	Total
12.368.4008	Educação Básica	904.000	2.476.000	3.380.000	3.380.000
13	Cultura	6.416.000		6.416.000	6.416.000
13.391	Patrimônio Histórico, Artístico e Arqueológico	158.000		158.000	158.000
13.391.3017	Patrimônio Histórico	158.000		158.000	158.000
13.392	Difusão Cultural	6.258.000		6.258.000	6.258.000
13.392.3018	Ações Culturais, Esportivas e de Lazer	327.000		327.000	327.000
13.392.3029	Igarassu em Festa	5.931.000		5.931.000	5.931.000
15	Urbanismo	19.078.000	11.034.000	30.112.000	30.112.000
15.451	Infra-Estrutura Urbana	6.313.000	10.914.000	17.227.000	17.227.000
15.451.3012	Melhoria da Infraestrutura Urbana	6.185.000	10.914.000	17.099.000	17.099.000
15.451.3030	Requalificação Urbana	48.000		48.000	48.000
15.451.6010	Serviços Públicos	80.000		80.000	80.000
15.452	Serviços Urbanos	12.765.000	120.000	12.885.000	12.885.000
15.452.6010	Serviços Públicos	12.765.000		12.765.000	12.765.000
15.452.7030	Apoio Administrativo do FDM		120.000	120.000	120.000
16	Habituação	266.000		266.000	266.000
16.482	Habituação Urbana	266.000		266.000	266.000
16.482.3015	Casa da Gente	266.000		266.000	266.000
17	Saneamento	24.000	101.000	125.000	125.000
17.512	Saneamento Básico Urbano	24.000	101.000	125.000	125.000
17.512.3012	Melhoria da Infraestrutura Urbana	24.000	101.000	125.000	125.000
18	Gestão Ambiental	1.174.000		1.174.000	1.174.000
18.541	Preservação e Conservação Ambiental	69.000		69.000	69.000
18.541.6019	Gestão, Fiscalização, Licenciamento e Educação Ambiental	69.000		69.000	69.000
18.542	Controle Ambiental	1.105.000		1.105.000	1.105.000
18.542.3027	Preservação Ambiental	1.023.000		1.023.000	1.023.000
18.542.6019	Gestão, Fiscalização, Licenciamento e Educação Ambiental	82.000		82.000	82.000
20	Agricultura	348.000	32.000	380.000	380.000
20.606	Extensão Rural	267.000	32.000	299.000	299.000
20.606.3020	Nosso Campo	267.000	32.000	299.000	299.000
20.608	Promoção da Produção Agropecuária	41.000		41.000	41.000
20.608.3023	Boa Pesca	41.000		41.000	41.000
20.609	Defesa Agropecuária	40.000		40.000	40.000
20.609.3009	Rebanho Sadio	40.000		40.000	40.000
23	Comércio e Serviços	583.200		583.200	583.200
23.691	Promoção Comercial	312.000		312.000	312.000
23.691.3022	Desenvolvimento do Comércio Local	312.000		312.000	312.000
23.695	Turismo	271.200		271.200	271.200
23.695.7015	Turismo, Presente e Futuro	271.200		271.200	271.200
27	Desporto e Lazer	675.000		675.000	675.000
27.812	Desporto Comunitário	675.000		675.000	675.000
27.812.3018	Ações Culturais, Esportivas e de Lazer	675.000		675.000	675.000
28	Encargos Especiais	7.180.000		7.180.000	7.180.000

Demonstrativo da Despesa P/ Função, SubFunção, Programa Conforme as Fontes de Recursos		Recursos de Todas as Fontes	
Código	Descrição	Ordinários	Vinculados
28.846	Outros Encargos Especiais	7.180.000	
28.846.7004	Apoio Administrativo as Ações da Secretaria Executiva de Gestão de Pessoas	5.380.000	
28.846.7006	Apoio Administrativo as Ações da Secretaria de Finanças	1.800.000	
99	Reserva de Contingência	1.700.000	1.330.000
99.997	Reserva do RPPS		1.300.000
99.997.9999	Reserva de Contingência		1.300.000
99.999	Reserva de Contingência	1.700.000	30.000
99.999.3018	Ações Culturais, Esportivas e de Lazer	600.000	30.000
99.999.9999	Reserva de Contingência	1.100.000	
	TOTAL	117.026.000	265.558.000
			382.584.000

Prefeitura Municipal de Igarassu - 2023

R\$ 1,00

Demonstrativo da Despesa Pl/ Projetos, Atividades e Operações Especiais Conforme as Fontes de Recursos		Recursos de Todas as Fontes	
Código	Descrição	Ordinários	Vinculados
1.001	Recuperação e Reequipamento da Câmara Municipal	180.000	
1.002	Investimentos do Fundo Estadual de Apoio ao Desenvolvimento Municipal - FEM		120.000
1.004	Construção, Ampliação e Recuperação de Estruturas Físicas Esportivas	600.000	30.000
1.010	Restauração, Revitalização do Patrimônio Histórico	62.000	62.000
1.011	Melhorias de Infra-estrutura Urbana e Rural	841.000	180.000
1.012	Construção e Reforma de Prédios Públicos	335.000	1.021.000
1.014	Ações de Pavimentação, Drenagem, Morros e Encostas	618.000	335.000
1.015	Manutenção do Centro de Seletividade de Resíduos Sólidos	24.000	1.818.000
1.021	Modernização na Estrutura Física do Consórcio Público-COMUPE	8.000	125.000
1.022	Aquisição de Móveis, Imóveis, Máquinas, Computadores e Equipamentos Diversos.	3.000	8.000
1.023	Execução de Obras, Reformas, Melhoramento e Ampliação do COMUPE	1.000	3.000
1.024	Construção de Escola e Creche		1.000
1.025	Construindo uma Escola de Qualidade		5.160.000
1.026	Requalificação da Iluminação Pública das Rodovias, Ruas e Avenidas		1.920.000
1.027	Requalificação da Iluminação Pública das Praças, Áreas de Campos		4.014.000
2.001	Gestão Administrativa da Câmara	11.772.000	5.520.000
2.002	Manutenção do Controle Interno da Câmara	124.000	11.772.000
2.003	Encargo Médico Com Vereadores	12.000	124.000
2.004	Convênio de Cooperação Técnica Com a Prefeitura	2.000	12.000
2.005	Apoio As Entidades não Governamentais	200.000	2.000
2.006	Gestão Administrativa do Gabinete do Prefeito	2.880.000	200.000
2.007	Gestão Administrativa do Gabinete de Planejamento Estratégico, Projetos Especiais e Monitoramento-GPEPEM	2.000.000	2.880.000
2.010	Gestão Administrativa da Procuradoria Geral do Município	1.675.000	2.000.000
2.012	Gestão Administrativa do Serviço de Proteção ao Consumidor - PROCON	100.000	1.675.000
2.013	Gestão Administrativa da Controladoria-Geral do Município - CGM	583.000	100.000
2.018	Escola de Capacitação do Servidor	105.000	583.000
2.020	Capacitação do Servidor	46.000	105.000
2.021	Gestão Administrativa da Secretaria de Executiva da Gestão de Pessoas	3.114.000	46.000
2.023	Gestão Administrativa do Acompanhamento dos Certames Público	915.000	3.114.000
2.024	Gestão Administrativa da Diretoria de Patrimônio Público	300.000	915.000
2.025	Gestão Administrativa da Secretaria de Gestão Integrada - SEGI	824.000	300.000
2.026	Manutenção do Cadastro Mobiliário	170.000	824.000
2.027	Apoiar e Agilizar as Ações de Arrecadação de Tributos	110.000	170.000
2.028	Modernizar Sistema de Controle Financeiro do Município	80.000	110.000
2.029	Gestão Administrativa da Secretaria Executiva da Receita	552.000	80.000
2.030	PIQ-IPTU	70.000	552.000
2.031	Receita Sem Barreiras	68.000	70.000
2.033	Gestão Administrativa da Secretaria Executiva de Finanças	1.716.000	68.000
2.034	Direção, Supervisão e Coordenação da Política da Secretari Executiva de Relações Institucionais	150.000	1.716.000
			2.426.000
			4.142.000
			150.000

Demonstrativo da Despesa P/ Projetos, Atividades e Operações Especiais Conforme as Fontes de Recursos		Recursos de Todas as Fontes	
Código	Descrição	Ordinários	Vinculados
			Total
2.035	Gestão Administrativa da Secretaria Executiva de Articulação Social	970.000	970.000
2.036	Promoções de Eventos	5.931.000	5.931.000
2.037	Manutenção das Atividades Esportivas	550.000	550.000
2.038	Gestão Administrativa da Secretaria Executiva de Lazer, Esportes e Juventude	766.000	766.000
2.039	Divulgação das Atividades Governamentais	157.000	157.000
2.040	Coordenação Executiva de Assuntos Legislativos	18.000	18.000
2.041	Gestão Administrativa da Secretaria de Governo - SEGOV	855.000	855.000
2.042	Programa Passe Livre	200.000	200.000
2.046	Apoio aos Alunos do Ganhe o Mundo	30.000	30.000
2.047	Manutenção da Biblioteca Municipal	43.000	43.000
2.048	Gestão Administrativa da Secretaria de Educação	861.000	159.000
2.049	Pessoal e Encargos Sociais dos Profissionais do Magistério Em Efetivo		53.926.000
2.050	Exercício do Ensino Fundamental		
	Pessoal e Encargos Sociais dos Profissionais do Magistério em Efetivo		8.068.000
	Exercício do Ensino Infantil		
2.051	Pessoal e Encargos Sociais dos Profissionais do Magistério em Efetivo		4.130.000
2.052	Exercício do Ensino de Jovens e Adultos		
	Pessoal e Encargos Sociais dos Profissionais do Magistério em Efetivo		1.868.000
	Exercício do Ensino Infantil - Creche		
2.054	Manutenção das Ações do Ensino Infantil	12.000	4.148.000
2.056	Manutenção das Ações da Educação Especial		78.000
2.057	Manutenção das Ações do Ensino Infantil - Creche		60.000
2.059	Alimentação Escolar - Mais Educação	168.000	312.000
2.060	Alimentação Escolar - Ensino Especial	180.000	42.000
2.061	Alimentação Escolar - Creche	286.000	240.000
2.062	Alimentação Escolar - Jovens e Adultos	350.000	96.000
2.063	Alimentação Escolar - Pré-Escola	30.000	1.056.000
2.064	Alimentação Escolar - Ensino Fundamental	246.000	4.440.000
2.065	Transporte Escolar dos Alunos - Ensino Infantil		186.000
2.067	Transporte Escolar dos Alunos - Ensino Fundamental		480.000
2.069	Manutenção das Ações do Ensino Fundamental		18.413.000
2.070	Manutenção das Ações do Ensino de Jovens e Adultos	24.000	2.635.000
2.071	Gestão Administrativa do Fundo Municipal de Assistência Social	255.000	255.000
2.072	Benefícios Socioassistenciais	500.000	178.000
2.073	Serviços de Proteção Social Básica	1.017.000	1.342.000
2.076	Apoio à Organização e Gestão do SUAS	68.000	108.000
2.077	Apoio à Organização e Gestão do Programa Bolsa Família e do Cadastro Único	207.000	891.000
2.078	Fortalecimento do Controle Social		60.000
2.080	Apoio a Gestão do Programa Criança Feliz	99.000	98.000
2.081	Coordenadoria de Habitação de Interesse Social	266.000	266.000
2.084	Apoio Ao Conselho Tutelar	135.000	135.000

Código	Descrição	Demonstrativo da Despesa P/ Projetos, Atividades e Operações Especiais Conforme as Fontes de Recursos		Recursos de Todas as Fontes	
		Ordinários	Vinculados	Vinculados	Total
2.085	Apoio a Pessoas Portadoras de Deficiência	263.000			263.000
2.086	Gestão Administrativa da Secretaria Executiva de Educação Profissional do Trabalho e Empreendedorismo	510.000			510.000
2.093	Apoio Administrativo as Ações do COMDICA	174.000			174.000
2.094	Apoio Ao Programa Prefeito Amigo da Criança	87.000			87.000
2.095	Apoio Técnico-financeiro às ONGs	289.000			289.000
2.096	Gestão Administrativa da Secretaria Executiva de Educação Profissional, Trabalho e Empreendedorismo-SEEPT	713.000			713.000
2.098	Gestão Administrativa da Secretaria Executiva de Comunicação	1.000.000			1.000.000
2.099	Gestão Administrativa da Secretaria Executiva de Turismo	618.800			618.800
2.100	Gestão Administrativa da Secretaria Executiva de Patrimônio Histórico	438.000			438.000
2.101	Promoções Culturais	182.000			182.000
2.102	Manutenção do COMPOCI - Conselho Municipal de Políticas Culturais	54.000			54.000
2.103	Manutenção dos Equipamentos Culturais	96.000			96.000
2.104	Promoções Turísticas	103.200			103.200
2.105	Manutenção das Atividades da Secretaria Executiva de Cultura	472.000			472.000
2.106	Implementação do Turismo Sustentável	96.000			96.000
2.107	Campanha Educativa e Conservação Ambiental	501.000			501.000
2.108	Controle de Animais em Vias Públicas	279.000			279.000
2.109	Gestão Administrativa da Secretaria Executiva de Meio Ambiente e Biodiversidade	277.000			277.000
2.110	Apoio Aos Setores de Comércio e Serviços	312.000			312.000
2.111	Gestão Administrativa da Secretaria Executiva de Comércio e Serviços	1.388.000			1.388.000
2.112	Garantir a Produtividade da Pesca	41.000			41.000
2.113	Garantir a Saúde da População Através do Campo	40.000			40.000
2.114	Garantir a Produtividade no Campo Projeto - Semear	62.000			62.000
2.115	Gestão Administrativa da Secretaria Executiva de Agricultura e Pesca	270.000			270.000
2.116	Parceria Técnica Rural e de Pesca	205.000	32.000		237.000
2.117	Fortalecimento do Serviço de Limpeza Urbana	12.765.000			12.765.000
2.118	Manutenção da Frota de Veículos da PMI	367.000			367.000
2.119	Gestão Administrativa da Secretaria Executiva de Manutenção e Logística - SEMLOG	833.000			833.000
2.120	Manutenção das Atividades da Secretaria Executiva de Gestão Administrativa e Obras	4.029.000			4.029.000
2.121	Manutenção de Vias Públicas	1.672.000			1.672.000
2.122	Gestão Administrativa do Gabinete do Vice-Prefeito(a)	540.000			540.000
2.123	Gestão Administrativa do IGAPREV		1.717.000		1.717.000
2.124	Manutenção do Conselho Municipal de Saúde		131.000		131.000
2.125	Gestão das Ações do Fundo Municipal de Saúde	3.409.000			3.409.000
2.129	Ações da Atenção Básica de Saúde do Município		5.871.000		5.871.000
2.130	Assistência Farmacêutica Básica		26.088.000		26.088.000
2.131	Manutenção das Ações de Vigilância Epidemiológica e Ambiental Saúde		7.956.000		7.956.000
2.133	Manutenção das Ações de Vigilância Sanitária		5.820.000		5.820.000
			550.000		550.000

Demonstrativo da Despesa P/ Projetos, Atividades e Operações Especiais Conforme as Fontes de Recursos		Recursos de Todas as Fontes	
Código	Descrição	Ordinários	Vinculados
			Total
2.134	Teto Financeiro da Média e Alta Complexidade Ambulatorial e Hospitalar		37.119.000
2.135	SAMU - Serviço de Atendimento Móvel de Urgência		464.000
2.143	Gestão Administrativa da Agência de Meio Ambiente	549.000	549.000
2.144	Apoio as Fiscalizações do Meio Ambiente	82.000	82.000
2.145	Gestão Administrativa da Agência de Desenvolvimento De Igarassu	1.000.000	1.000.000
2.150	Ampliação dos Serviços de Qualificação Profissionalizante(CEFOP)	420.000	420.000
2.152	Apoio a Agência Municipal de Emprego	278.000	278.000
2.156	Gestão Administrativa da Ouvidoria do Município	100.000	100.000
2.157	Manutenção da Gestão Administrativa de Políticas Sociais	1.000.000	1.000.000
2.170	Manutenção das ações da Secretaria Executiva de Iluminação Pública		3.076.000
2.171	Serviços de Proteção Social Especial de Média e Alta Complexidade	541.000	1.843.000
2.172	Apoio ao Consórcio METRONORTE	42.000	42.000
2.173	Gestão Administrativa da Secretaria Executiva de Planejamento	846.000	846.000
2.174	Orçamentário e Tecnologia		100.000
2.175	Sistema Integrado de Planejamento	12.000	112.000
2.176	Sistema de Controle Territorial e Gestão Urbana	48.000	48.000
2.176	Gestão Administrativa da DECONUR	3.452.000	3.452.000
2.182	Participação na Manutenção do Consórcio Público-Rateio-	100.000	100.000
2.183	Gestão das Ações Administrativas do COMUPE	36.000	36.000
2.184	Decisões Judiciais	2.000	2.000
2.185	Indenizações e Restituições Diversas	2.000	2.000
2.186	AÇÕES DE ENFRENTAMENTO E COMBATE AO COVID-19 - CORONAVIRUS	845.000	845.000
2.187	Apoio as ações do Programa Acessuas Trabalho	124.000	223.000
2.192	Alunos e Alunas	1.344.000	1.344.000
2.193	Construindo uma Educação de Qualidade	4.200.000	4.200.000
2.194	Educação Pública e de Qualidade	924.000	924.000
2.195	Construindo uma Educação de Qualidade com Participação Popular	133.000	133.000
2.196	Distribuição de Absorventes para as Meninas do Ensino Fundam	108.000	108.000
2.197	A Educação não Para	2.592.000	2.592.000
2.198	Pesquisador Mirim	180.000	180.000
2.199	Escola que Lê Faz a Mudança Acontecer	60.000	60.000
2.200	Professor Saudável	600.000	600.000
2.201	Realização de Concurso Público	176.000	176.000
2.202	Estruturação das Entidades Sociais	380.000	380.000
2.203	Desenvolvimento de Ações ao Combate as Drogas e Outros Direitos	148.000	148.000
2.204	Rotas Turísticas	72.000	72.000
2.205	Gestão Administrativa da Secretaria Executiva de Turismo, Cultura e	760.000	760.000
2.205	Ptirmônio Histórico		
2.206	Manutenção da Secretaria Especial de Políticas para Mulheres	541.000	541.000
2.207	Enfrentamento a Violência Contra a Mulher	62.000	62.000
2.208	Acessa Mulher	62.000	62.000
2.209	Cuida Mulher: Educação e Saúde	35.000	35.000
2.210	Educação, Estudo e Pesquisa Ambiental	69.000	69.000

Prefeitura Municipal de Igarassu - 2023

R\$ 1,00

Demonstrativo da Despesa P/ Projetos, Atividades e Operações Especiais Conforme as Fontes de Recursos		Recursos de Todas as Fontes	
Código	Descrição	Ordinários	Vinculados
2.211	Programa de Integridade no Município	17.000	17.000
2.212	Agente Jovem Ambiental	243.000	243.000
2.216	Ampliação dos Serviços de Qualificação Profissionalizante (Qualificação em Tecnologia-INCLUDE)	507.000	507.000
2.217	Ampliação dos Serviços de Qualificação Profissionalizante (Estação da Inovação Escola Aberta Paulo Freire)	299.000	299.000
2.218	Apoio a Pequenos Projetos de Inclusão Produtiva	61.000	61.000
2.219	Gestão Administrativa da Diretoria da Tecnologia Da Informação	590.000	590.000
2.220	Apoio as Ações da Defesa Civil de Igarassu	1.300.000	1.300.000
2.221	Apoio as Ações do DEPATRAN	204.000	204.000
2.222	Gestão Administrativa da Secretaria Executiva da Defesa Cidadã	3.972.000	3.972.000
2.223	Prevenção Com Segurança	188.000	272.000
2.224	Realização de cursos de formação para Guarda Civil Municipal	100.000	100.000
2.225	Programa de Defesa Civil da Orla	584.000	584.000
2.226	Ordenamento do Trânsito no Município com a Implantação de Sinalização Vertical e Horizontal	324.000	324.000
3.243	Pavimentação e Drenagem da Rua com nome temporário de Brasília, localizada na comunidade de Cuieiras, porém após Pavimentação será chamada Rua Luiz Marcelino da Silva. Emenda Impositiva 03/2022 do Vereador Rivaldo Moraes da Silva Filho	306.000	306.000
3.244	Comprar de um veículo tipo Van adequado para realizar transporte de Crianças com Autismo, como também aquisição de Material para atividades Lúdicas. Emenda Impositiva Nº 04/2022 do Vereador Darlan Ferreira de Lima		76.500
3.245	Adquirir uma esteira ou bicicleta, aparelho de pressão e o eletrocardiograma, para ser realizado teste Ergonômico. Emenda Impositiva Nº 05/2022 do Vereador Darlan Ferreira de Lima		76.500
3.246	Calçamento, drenagem e recapamento asfáltico da Rua Governador Valadares - Alto do Céu, Igarassu - PE, CEP: 53650-775. Emenda Impositiva Nº 06/2022 do Vereador Darlan Ferreira de Lima	70.000	70.000
3.247	Calçamento, drenagem e recapamento asfáltico da Rua Vereador Sebastião Contador, antiga Rua Adoniram Barbosa - Umbura Igarassu-PE, CEP: 53600-000. Emenda Impositiva Nº 07/2022 do Vereador Darlan Ferreira de Lima	70.000	70.000
3.248	Pavimentação e Drenagem da Rua Alexandre Ricardo Rodrigues de Melo, ao lado da Unilever, no trecho que parte das mediações da Rua Austrália até a PE-14, que dá acesso ao Distrito de Nova Cruz. Emenda Impositiva Nº 08/2022 do Vereador Aristóteles José de Souza Silva	300.000	300.000
3.249	Reforma PSF Beira-Mar I, localizado na Rua Eudes Francisco da Silva, centro de Igarassu. Emenda Impositiva Nº 09/2022 da Vereadora Érica Maria Pessoa Uchôa Cavalcanti		150.000
3.250	reforma da Praça localizada na Rua Jandira, ao lado da igreja batista no bairro de Taépe, localizada no Centro de Igarassu. Emenda Impositiva Nº	110.000	110.000

Código	Descrição	Demonstrativo da Despesa P/ Projetos, Atividades e Operações Especiais Conforme as Fontes de Recursos		Recursos de Todas as Fontes	
		Ordinários	Vinculados	Vinculados	Total
3.251	10/2022 da Vereadora Érica Maria Pessoa Uchôa Cavalcanti Aquisição Cadeira de Rodas, Camas Hospitalares e colares Cervicais Ajustáveis. Emenda Impositiva Nº 11/2022 do Vereador Roosivel Oscar do Nascimento		150.000	150.000	150.000
3.252	Pavimentação da Rua Santa Clara, Localizada no Bairro de Santa Rita (Água Mineral). Emenda Impositiva Nº 12/2022 do Vereador Roosivel Oscar do Nascimento	39.000		39.000	39.000
3.253	Pavimentação e drenagem da Rua Fábio Jr, localizada no Bairro de Santa Rita (Água Mineral). Emenda Impositiva Nº 13/2022 do Vereador Roosivel Oscar do Nascimento	115.000		115.000	115.000
3.254	Contenção (conclusão) do Muro de Arrimo, na Rua José Vicente Xavier. Emenda Nº 15/2022 da vereadora Irene Marques da Silva	80.000		80.000	80.000
3.255	Pavimentação e drenagem da 2ª Travessa Manancial. Emenda Nº 16/2022 da vereadora Irene Marques da Silva	146.000		146.000	146.000
3.256	Implantação de uma Emergência Oftalmológica na Clínica da Visão em Cruz de Rebouças. Emenda Impositiva Nº 17/2022 do Vereador Luiz Cavalcante dos Passos Júnior		153.000	153.000	153.000
3.257	Reforma Praça da Bica, Localizada no Bairro de Rosa de Itália. Emenda Impositiva Nº 18/2022 do Vereador Luiz Cavalcante dos Passos Júnior	88.000		88.000	88.000
3.258	Aquisição de Mesa para a prática da modalidade esportiva de Futmesa, a ser instalada na Praça Professor Moacir Vilarinona Vila Saramandaia. Emenda Impositiva Nº 19/2022 do Vereador Luiz Cavalcante dos Passos Júnior	5.000		5.000	5.000
3.259	Quadra da Vila Rural. Emenda Impositiva Nº 20/2022 do Vereador Luiz Cavalcante dos Passos Júnior	60.000		60.000	60.000
3.260	Pavimentação e drenagem na 1ª Travessa da Rua do Cajá, no Bairro de Cruz de Rebouças. Emenda Impositiva Nº 23/2022 do Vereador Anderson Barbosa Trindade	153.000		153.000	153.000
3.261	Construção PSF (posto de saúde da família), no Loteamento Pastor Euzébio, no Bairro de Cruz de Rebouças. Emenda Impositiva Nº 24/2022 do Vereador Anderson Barbosa Trindade		153.000	153.000	153.000
3.262	Pavimentação e Drenagem da Rua São Miguel do Itaipú, Localizada no Bairro do Sítio dos Marcos. Emenda Impositiva Nº 25/2022 do Vereador Jefferson Albuquerque	153.000		153.000	153.000
3.263	Pavimentação e drenagem da Rua São Jorge, Localizada no Loteamento Cortegada, Bairro de Tabatinga. Emenda Impositiva Nº 26/2022 do Vereador Jefferson Albuquerque	153.000		153.000	153.000
3.264	Pavimentação e drenagem da Rua São Cristóvão do Amarante, no Bairro da Rubina. Emenda Impositiva Nº 27/2022 do Vereador José Carlos da Silva	102.000		102.000	102.000
3.265	Pavimentação e Drenagem na Rua Lino, no bairro da Rubina. Emenda Impositiva Nº 28/2022 do Vereador José Carlos da Silva	102.000		102.000	102.000
3.266	Pavimentação e Drenagem da Rua Alameda dos Cravos, no Bairro da Rubina. Emenda Impositiva Nº 29/2022 do Vereador José Carlos da Silva	102.000		102.000	102.000

Demonstrativo da Despesa P/ Projetos, Atividades e Operações Especiais Conforme as Fontes de Recursos				Recursos de Todas as Fontes	
Código	Descrição	Ordinários	Vinculados	Total	
3.267	Calçamento da Travessa da Rua Mônaco, entre a Rua São João e Rua São Pedro, Localizada no Bairro Bela Vista. Emenda Impositiva N° 30/2022 do Vereador Luis Borges da Silva	153.000		153.000	
3.268	Reforma do PSF da Rua Líbia, no Bairro Agamenon Magalhães. Emenda Impositiva N° 31/2022 do Vereador Luis Borges da Silva		153.000	153.000	
3.269	Aquisição de Carro de Parada, Aparelho de USG e Carro-Maca. Emenda Impositiva N° 32/2022 da Vereadora Maria dos Prazeres Barbosa da Silva		70.000	70.000	
3.270	Equipamento necessários para combate a Desastres Ambientais. Emenda Impositiva N° 33/2022 da Vereadora Maria dos Prazeres Barbosa da Silva	56.000		56.000	
3.271	aquisição de Automóvel para atender as necessidades do CREAS. Emenda Impositiva N° 34/2022 da Vereadora Maria dos Prazeres Barbosa da Silva	75.000		75.000	
3.272	Aquisição de um Terreno para construção de uma Unidade de Saúde da Família no Loteamento Campo Belo, bem como para o PSF do Encanto Igarassu e PSF Santo Antônio e equipamentos. Emenda Impositiva N° 36/2022 do Vereador Jonatas Pessoa dos Santos		153.000	153.000	
3.273	Pavimentação e Drenagem da Rua Música Suave, no Bairro Encanto Igarassu. Emenda Impositiva N° 37/2022 do Vereador Jonatas Pessoa dos Santos	153.000		153.000	
3.274	Requalificação da Quadra Poliesportiva da Vila Rural. Emenda Impositiva N° 39/2022 da Vereadora Maria dos Prazeres Barbosa da Silva	60.000		60.000	
3.275	Aquisição Cadeiras de Rodas, Banho e Muletas. Emenda Impositiva N° 41/2022 do Vereador Valdemir Nunes de Souza		106.000	106.000	
4.189	Contratação de Um Carro Limpa Fossa. Emenda N° 14/2022 da vereadora Irene Marques da Silva	80.000		80.000	
4.190	Ampliação de Vagas no Passe Livre. Emenda Impositiva N° 21/2022 do Vereador Darlan Ferreira de Lima	13.000		13.000	
4.191	Realização do FESTIG - Festival de Teatro de Igarassu, Para realização de Projetos de produção teatral, artes cênicas, espetáculos e atividades complementares. Emenda Impositiva N° 22/2022 da Vereadora Érica Maria Pessoa Uchôa Cavalcanti Ferreira	46.000		46.000	
4.192	Realização do FESTIG - Festival de Teatro de Igarassu. Emenda Impositiva N° 35/2022 da Vereadora Maria dos Prazeres Barbosa da Silva	45.000		45.000	
4.193	Fortalecimento das Políticas Públicas para Castração de Animais de pequeno porte como cães e gatos bem como criação de um Centro de Zoonose e que possa atender animais domésticos e de rua, com objetivo de combater doenças infecto-contagiosas. Emenda Impositiva N° 38/2022 do Vereador Elvis R R Henrique do Nascimento	306.000		306.000	
4.194	Recurso destinado ao Programa Olhar da Nossa Gente-Com boa visão aprende-se mais. Instituído pelas Leis n° 2.663/2007 e 3.160/2019. Emenda Impositiva NR ° 40/2022 do Vereador Valdemir Nunes de Souza		200.000	200.000	
9.001	Parcelamento de Obrigações Patronais da Câmara Municipal	2.000		2.000	
9.002	Encargos Com Inativos e Pensionistas da Câmara Municipal	222.000		222.000	
9.003	Encargos Com a Previdência Social	2.660.000		2.660.000	
9.004	Encargos Com Vale Transporte da Câmara	26.000		26.000	

Código	Descrição	Recursos de Todas as Fontes	
		Vinculados	Total
9.005	Encargos Com Precatório Judiciais	4.325.000	4.325.000
9.006	Encargo Com Inativos e Pensionista da Secretaria Executiva de Gestão de Pessoas	5.003.000	5.003.000
9.007	Dívidas de Exercícios Anteriores	17.000	17.000
9.008	Encargos Com Vale Transporte para o Servidores dos Órgãos Municipais	360.000	360.000
9.009	Encargos Gerais do Município	460.000	460.000
9.010	Encargos Com INSS	1.950.000	1.950.000
9.011	Encargos Com PASEP	1.800.000	1.800.000
9.012	Benefício dos Aposentados e Pensionista - Plano Financeiro	36.202.000	36.202.000
9.013	Benefício dos Aposentados e Pensionista - Plano Previdenciário	781.000	781.000
9.997	Reserva de Contingência - Igarassu Previdência	1.300.000	1.300.000
9.999	Reserva de Contingência	1.100.000	1.100.000
	TOTAL	117.026.000	382.584.000

Demonstrativo da Despesa P/ Categoria Conforme as Fontes de Recursos

Código	Descrição	Recursos de Todas as Fontes	
		Ordinários	Vinculados Total
3	Despesa Corrente	100.884.000	243.329.000
4	Despesa de Capital	15.042.000	20.929.000
9	Reserva de Contingência	1.100.000	1.300.000
	T O T A L	117.026.000	265.558.000

Código	Descrição	Recursos de Todas as Fontes		
		Projeto	Atividade	Total
3	Despesa Corrente	9.703.000	283.927.000	293.630.000
4	Despesa de Capital	15.000.000	17.746.000	32.746.000
	T O T A L	24.703.000	301.673.000	326.376.000

Demonstrativo da Despesa P/ Categoria Consolidando Projetos e Atividades

Código	Descrição	Recursos de Todas as Fontes	
		Operações	Reserva Total
3	Despesa Corrente	50.583.000	50.583.000
4	Despesa de Capital	3.225.000	3.225.000
9	Reserva de Contingência		3.700.000
	T O T A L	53.808.000	57.508.000

Demonstrativo da Despesa P/ Categoria Consolidando Operações Especiais

Código	Descrição	Recursos de Todas as Fontes	
		Operações	Reserva Total
3	Despesa Corrente	50.583.000	50.583.000
4	Despesa de Capital	3.225.000	3.225.000
9	Reserva de Contingência		3.700.000
	T O T A L	53.808.000	57.508.000

Prefeitura Municipal de Igarassu - 2023

R\$ 1,00

Demonstrativo Por Grupo da Despesa Conforme as Fontes de Recursos

Código	Descrição	Recursos de Todas as Fontes		
		Ordinários	Vinculados	Total
1	Pessoal e Encargos Sociais	49.393.000	170.136.000	219.529.000
2	Juros e Encargos da Dívida	658.000		658.000
3	Outras Despesas Correntes	50.833.000	73.193.000	124.026.000
4	Investimentos	11.591.000	20.903.000	32.494.000
6	Amortização da Dívida	3.451.000	26.000	3.477.000
9	Reserva de Contingência/Reserva do RPPS	1.100.000	1.300.000	2.400.000
	T O T A L	117.026.000	265.558.000	382.584.000

Prefeitura Municipal de Igarassu - 2023

R\$ 1,00

		Demonstrativo da Despesa P/ Elemento Conforme as Fontes de Recursos		Recursos de Todas as Fontes	
				Vinculados	Total
Código	Descrição	Ordinários			
01	Aposentadorias do RPPS, Reserva Remunerada e Reforma dos Militares	4.743.000			38.148.000
03	Pensões, exclusive do RGPS	482.000			4.056.000
04	Contratação por Tempo Determinado	4.042.800			38.054.800
05	Outros Benefícios Previdenciários do RPPS(excluída)	103.000			103.000
08	Outros Benefícios Assistenciais	30.000			30.000
11	Vencimentos e Vantagens Fixas - Pessoal Civil	29.174.000			105.734.000
13	Obrigações Patronais	9.068.200			31.544.200
14	Diárias - Civil	650.000			1.046.000
16	Outras Despesas Variáveis - Pessoal Civil	22.000			26.000
18	Auxílio Financeiro a Estudantes	230.000			350.000
20	Auxílio Financeiro a Pesquisadores			60.000	60.000
21	Juros sobre a Dívida por Contrato	648.000			648.000
24	Outros Encargos sobre a Dívida Mobiliária	10.000			10.000
30	Material de Consumo	6.602.200			41.676.200
32	Material, Bem ou Serviço de Distribuição Gratuita	262.000			2.257.000
33	Passagens e Despesas com Locomoção	502.000			951.000
34	Outras Despesas de Pessoal decorrentes de Contratos de Terceirização	1.000			1.000
35	Serviços de Consultoria	46.000			106.000
36	Outros Serviços de Terceiros - Pessoa Física	5.201.000			7.621.000
37	Locação de Mão-de-Obra	1.000			1.000
39	Outros Serviços de Terceiros - Pessoa Jurídica	31.480.400			63.081.400
41	Contribuições	289.000			292.000
43	Subvenções Sociais	558.000			1.427.000
46	Auxílio-Alimentação	2.000			2.000
47	Obrigações Tributárias e Contributivas	1.921.000			1.936.000
48	Outros Auxílios Financeiros a Pessoas Físicas	895.400			938.400
49	Auxílio-Transporte			24.000	24.000
51	Obras e Instalações	7.201.000			22.904.000
52	Equipamentos e Material Permanente	4.381.000			9.581.000
61	Aquisição de Imóveis	1.000			1.000
70	Rateio Pela Participação em Consorcio Publico	108.000			132.000
71	Principal da Dívida Contratual Resgatado	226.000			252.000
91	Sentenças Judiciais	4.441.000			4.443.000
92	Despesas de Exercícios Anteriores	70.000			82.000
93	Indenizações e Restituições	1.524.000			1.550.000
94	Indenizações e Restituições Trabalhistas	297.000			380.000
96	Ressarcimento de Despesas de Pessoal Requisitado	713.000			735.000
99	Reserva de Contingência	1.100.000			2.400.000
	TOTAL	117.026.000			382.584.000

Consolidação Geral da Despesa P/ sua Natureza		Recursos de Todas as Fontes	
Código	Descrição	Ordinários	Vinculados Total
3.0.00.00.00	Despesa Corrente	100.884.000	344.213.000
3.1.00.00.00	Pessoal e Encargos Sociais	49.393.000	219.529.000
3.1.71.00.00	Transferências a Consórcios Públicos mediante contrato de rateio	40.000	40.000
3.1.71.70.00	Rateio Pela Participação em Consorcio Publico	40.000	40.000
3.1.90.00.00	Aplicações Diretas	47.452.800	203.344.800
3.1.90.01.00	Aposentadorias do RPPS, Reserva Remunerada e Reforma dos Militares	4.743.000	33.405.000
3.1.90.03.00	Pensões, exclusive do RGPS	482.000	3.574.000
3.1.90.04.00	Contratação por Tempo Determinado	4.042.800	34.012.000
3.1.90.05.00	Outros Benefícios Previdenciários do RPPS(excluída)	103.000	103.000
3.1.90.11.00	Vencimentos e Vantagens Fixas - Pessoal Civil	29.174.000	76.560.000
3.1.90.13.00	Obrigações Patronais	7.168.000	8.232.000
3.1.90.16.00	Outras Despesas Variáveis - Pessoal Civil	22.000	4.000
3.1.90.91.00	Sentenças Judiciais	701.000	701.000
3.1.90.92.00	Despesas de Exercícios Anteriores	7.000	7.000
3.1.90.94.00	Indenizações e Restituições Trabalhistas	297.000	83.000
3.1.90.96.00	Ressarcimento de Despesas de Pessoal Requisitado	713.000	22.000
3.1.91.00.00	Ap. Direta Decor. de Op. entre Org., Fundos e Ent. Integ. dos Orçamentos	1.900.200	14.244.000
	Fiscal e da Seguridade Social		
3.1.91.13.00	Obrigações Patronais	1.900.200	14.244.000
3.2.00.00.00	Juros e Encargos da Dívida	658.000	658.000
3.2.90.00.00	Aplicações Diretas	658.000	658.000
3.2.90.21.00	Juros sobre a Dívida por Contrato	648.000	648.000
3.2.90.24.00	Outros Encargos sobre a Dívida Mobiliária	10.000	10.000
3.3.00.00.00	Outras Despesas Correntes	50.833.000	73.193.000
3.3.50.00.00	Transferências a Instituições Privadas sem Fins Lucrativos	847.000	872.000
3.3.50.41.00	Contribuições	289.000	3.000
3.3.50.43.00	Subvenções Sociais	558.000	869.000
3.3.71.00.00	Transferências a Consórcios Públicos mediante contrato de rateio	60.000	24.000
3.3.90.00.00	Rateio Pela Participação em Consorcio Publico	49.926.000	72.297.000
3.3.90.08.00	Outros Benefícios Assistenciais	30.000	30.000
3.3.90.14.00	Diárias - Civil	650.000	396.000
3.3.90.18.00	Auxílio Financeiro a Estudantes	230.000	120.000
3.3.90.20.00	Auxílio Financeiro a Pesquisadores	60.000	60.000
3.3.90.30.00	Material de Consumo	6.602.200	35.074.000
3.3.90.32.00	Material, Bem ou Serviço de Distribuição Gratuita	262.000	1.995.000
3.3.90.33.00	Passagens e Despesas com Locomoção	502.000	449.000
3.3.90.34.00	Outras Despesas de Pessoal decorrentes de Contratos de Terceirização	1.000	1.000
3.3.90.35.00	Serviços de Consultoria	46.000	60.000
3.3.90.36.00	Outros Serviços de Terceiros - Pessoa Física	5.201.000	2.420.000
3.3.90.37.00	Locação de Mão-de-Obra	1.000	1.000
3.3.90.39.00	Outros Serviços de Terceiros - Pessoa Jurídica	31.480.400	31.601.000
3.3.90.46.00	Auxílio-Alimentação	2.000	2.000

Consolidação Geral da Despesa P/ sua Natureza		Recursos de Todas as Fontes	
Código	Descrição	Ordinários	Vinculados
			Total
3.3.90.47.00	Obrigações Tributárias e Contributivas	1.921.000	15.000
3.3.90.48.00	Outros Auxílios Financeiros a Pessoas Físicas	895.400	43.000
3.3.90.49.00	Auxílio-Transporte		24.000
3.3.90.91.00	Sentenças Judiciais	515.000	2.000
3.3.90.92.00	Despesas de Exercícios Anteriores	63.000	12.000
3.3.90.93.00	Indenizações e Restituições	1.524.000	26.000
4.0.00.00.00	Despesa de Capital	15.042.000	20.929.000
4.4.00.00.00	Investimentos	11.591.000	20.903.000
4.4.71.00.00	Transferências a Consórcios Públicos mediante contrato de rateio	8.000	8.000
4.4.71.70.00	Rateio Pela Participação em Consorcio Publico	8.000	8.000
4.4.90.00.00	Aplicações Diretas	11.583.000	20.903.000
4.4.90.51.00	Obras e Instalações	7.201.000	15.703.000
4.4.90.52.00	Equipamentos e Material Permanente	4.381.000	5.200.000
4.4.90.61.00	Aquisição de Imóveis	1.000	1.000
4.6.00.00.00	Amortização da Dívida	3.451.000	26.000
4.6.90.00.00	Aplicações Diretas	3.451.000	26.000
4.6.90.71.00	Principal da Dívida Contratual Resgatado	226.000	26.000
4.6.90.91.00	Sentenças Judiciais	3.225.000	3.225.000
9.0.00.00.00	Reserva de Contingência	1.100.000	1.300.000
9.9.00.00.00	Reserva de Contingência/Reserva do RPPS	1.100.000	1.300.000
9.9.99.00.00	A Definir	1.100.000	1.300.000
9.9.99.99.00	Reserva de Contingência	1.100.000	1.300.000
	TOTAL	117.026.000	265.558.000
			382.584.000

Demonstrativo da Despesa P/ Recurso Conforme as Fontes de Recursos		Recursos de Todas as Fontes	
Código	Descrição	Ordinários	Vinculados
			Total
1.1.500.0000.00	Recursos não Vinculados de Impostos	102.365.400	102.365.400
1.1.501.0000.00	Outros Recursos não Vinculados	14.660.600	14.660.600
2.1.500.0000.02	Ações e Serviços Públicos de Saúde (15% de Impostos e Transferência para a Saúde (LC nº 141))		1.441.000
2.1.500.1001.00	Identificação das despesas com manutenção e desenvolvimento do ensino		20.937.000
2.1.500.1002.00	Identificação das despesas com ações e serviços públicos de saúde		40.660.000
2.1.540.0000.30	Transferências do FUNDEB – impostos 30%		18.196.000
2.1.540.1070.00	Transferências do FUNDEB - 70% (Profissionais da Educação Básica)		51.147.000
2.1.541.0000.30	Transferências do FUNDEB 30%-Complementação União – VAAF		2.280.000
2.1.541.1070.00	Transferências do FUNDEB - Complementação da União - VAAF - FUNDEB 70% (Profissionais da Educação Básica)		5.184.000
2.1.542.0000.30	Transferências do FUNDEB 30%-Complementação União – VAAT		1.742.000
2.1.542.1070.00	Transferências do FUNDEB - Complementação da União - VAAT - FUNDEB 70%		5.520.000
2.1.550.0000.00	(Profissionais da Educação Básica)		2.469.000
2.1.552.0000.00	Transferências de Recursos do FND E Referentes ao Programa Nacional de Alimentação Escolar (PNAE)		1.842.000
2.1.553.0000.00	Transferências de Recursos do FND E Referentes ao Programa Nacional de Apoio ao Transporte Escolar (PNATE)		186.000
2.1.569.0000.00	Outras Transferências de Recursos do FND E		5.445.000
2.1.573.0000.00	Royalties do Petróleo e Gás Natural Vinculados à Educação		2.610.000
2.1.600.0000.01	Transferência de Recursos do SUS – Atenção Básica		20.080.000
2.1.600.0000.02	Transferência de Recursos do SUS – Atenção de Média e Alta Complexidade Ambulatorial e Hospitalar		14.980.000
2.1.600.0000.04	Transferência de Recursos do SUS – Vigilância em Saúde		3.140.000
2.1.600.0000.05	Transferência de Recursos do SUS – Assistência Farmacêutica		5.103.000
2.1.620.0000.00	Recursos da Contribuição para o Custeio do Serviço de Iluminação Pública - COSIP		15.036.000
2.1.622.0000.01	Enfrentamento da Emergência COVID19 - Transferência Municipal		137.000
2.1.631.0000.01	Enfrentamento da Emergência COVID19 - Transferência Federal		672.000
2.1.632.0000.01	Enfrentamento da Emergência COVID19 - Transferência Estadual		36.000
2.1.659.0000.00	Outros Recursos Vinculados à Saúde		36.000
2.1.660.0000.00	Transferência de Recursos do Fundo Nacional de Assistência Social - FNAS		3.668.000
2.1.661.0000.00	Transferência de Recursos dos Fundos Estaduais de Assistência Social		661.000
2.1.665.0000.00	Transferências de Convênios - Assistência Social		315.000
2.1.700.0000.01	Transferências de Convênios - União/Parceria Técnica Rural e de Pesca		32.000
2.1.700.0000.02	Transferências de Convênios - União/Infra-Estutura Urbana		1.465.000
2.1.700.0000.03	Transferências de Convênios - União/Desporto e Lazer		30.000
2.1.701.0000.01	Transferências de Convênios - Estado/Sistema de Segurança Pública		272.000
2.1.701.0000.03	Transferências de Convênios - Estado/Sistema Integrado de Planejamento		100.000
2.1.701.0000.04	Transferências de Convênios - Estado/Infra-Estutura Urbana		16.000
2.1.701.0000.05	FEM - Fundo Estadual de Apoio ao Desenvolvimento Municipal		120.000
2.1.800.0000.00	Recursos vinculados ao RPPS - Fundo em Capitalização (Plano		21.000

		Demonstrativo da Despesa P/ Recurso Conforme as Fontes de Recursos			Recursos de Todas as Fontes	
		Ordinários	Vinculados	Total		
	Código	Descrição				
		Previdenciário)				
	2.1.800.1111.00	Benefícios previdenciários - Poder Executivo – Fundo em Capitalização (Plano Previdenciário)		779.000		779.000
	2.1.801.0000.00	Recursos vinculados ao RPPS - Fundo em Repartição (Plano Financeiro)		3.000.000		3.000.000
	2.1.801.2111.00	Benefícios previdenciários - Poder Executivo - Fundo em Repartição (Plano Financeiro)		36.200.000		36.200.000
		TOTAL		117.026.000	265.558.000	382.584.000

Prefeitura Municipal de Igarassu - 2023

R\$ 1,00

Demonstrativo da Despesa P/ Recurso(SAGRES) Conforme as Fontes de Recursos		Recursos de Todas as Fontes	
Código	Descrição	Ordinários	Vinculados
	Recursos não Vinculados de Impostos	102.365.400	
500.0000	Recursos não Vinculados de Impostos		102.365.400
500.1001	Identificação das despesas com manutenção e desenvolvimento do ensino		20.937.000
500.1002	Identificação das despesas com ações e serviços públicos de saúde		42.101.000
501.0000	Outros Recursos não Vinculados	14.660.600	14.660.600
540.0000	Transferências do FUNDEB - Impostos e Transferências de Impostos		18.196.000
540.1070	Identificação do percentual aplicado no pagamento da remuneração dos profissionais da educação	51.147.000	51.147.000
541.0000	Transferências do FUNDEB - Complementação da União - VAAF	2.280.000	2.280.000
541.1070	Identificação do percentual aplicado no pagamento da remuneração dos profissionais da educação	5.184.000	5.184.000
542.0000	Transferências do FUNDEB - Complementação da União - VAAT	1.742.000	1.742.000
542.1070	Identificação do percentual aplicado no pagamento da remuneração dos profissionais da educação	5.520.000	5.520.000
550.0000	Transferência do Salário-Educação	2.469.000	2.469.000
552.0000	Transferências de Recursos do FNDE referentes ao Programa Nacional de Alimentação Escolar (P	1.842.000	1.842.000
553.0000	Transferências de Recursos do FNDE Referentes ao Programa Nacional de Apoio ao Transporte E	186.000	186.000
569.0000	Outras Transferências de Recursos do FNDE	5.445.000	5.445.000
573.0000	Royalties do Petróleo e Gás Natural Vinculados à Educação	2.610.000	2.610.000
600.0000	Transferências Fundo a Fundo de Recursos do SUS provenientes do Governo Federal - Bloco de	43.303.000	43.303.000
622.0000	Transferências Fundo a Fundo de Recursos do SUS provenientes dos Governos Municipais	137.000	137.000
631.0000	Transferências do Governo Federal referentes a Convênios e Instrumentos Congêneres vinculados	672.000	672.000
632.0000	Transferências do Estado referentes a Convênios e Instrumentos Congêneres vinculados à Saúde	36.000	36.000
659.0000	Outros Recursos Vinculados à Saúde	36.000	36.000
660.0000	Transferência de Recursos do Fundo Nacional de Assistência Social - FNAS	3.668.000	3.668.000
661.0000	Transferência de Recursos dos Fundos Estaduais de Assistência Social	661.000	661.000
665.0000	Transferências de Convênios e Instrumentos Congêneres vinculados à Assistência Social	315.000	315.000
700.0000	Outras Transferências de Convênios ou Instrumentos Congêneres da União	1.527.000	1.527.000
701.0000	Outras Transferências de Convênios ou Instrumentos Congêneres dos Estados	508.000	508.000
751.0000	Recursos da Contribuição para o Custeio do Serviço de Iluminação Pública - COSIP	15.036.000	15.036.000
800.0000	Recursos Vinculados ao RPPS - Fundo em Capitalização (Plano Previdenciário)	800.000	800.000
801.0000	Recursos Vinculados ao RPPS - Fundo em Repartição (Plano Financeiro)	39.200.000	39.200.000
	T O T A L	117.026.000	265.558.000

Demonstrativo da Despesa P/ Orgãos Conforme as Fontes de Recursos		Recursos de Todas as Fontes	
Código	Descrição	Ordinários	Vinculados
20231	Poder Legislativo - Câmara Municipal	15.000.000	15.000.000
01	Câmara Municipal de Igarassu	15.000.000	15.000.000
10131	Poder Executivo – Prefeitura Municipal	102.026.000	265.558.000
30	Gabinete do Prefeito - GAPREF	2.880.000	120.000
31	Secretaria de Projetos Especiais e Monitoramento - SPEM	2.000.000	2.000.000
32	Procuradoria-Geral do Município de Igarassu - PGMig	6.100.000	6.100.000
33	Controladoria-Geral do Município - CGM	600.000	600.000
34	Secretaria Especial de Políticas para Mulheres - SEPMU	700.000	700.000
35	Secretaria de Planejamento e Urbanismo - SEPLANUR	4.400.000	100.000
	T O T A L	117.026.000	265.558.000

Prefeitura Municipal de Igarassu - 2023

R\$ 1,00

Demonstrativo da Despesa P/ Órgãos Conforme as Fontes de Recursos

Código	Descrição	Recursos de Todas as Fontes		
		Ordinários	Vinculados	Total
36	Secretaria de Gestão Integrada - SEGI	11.320.000		11.320.000
37	Secretaria da Fazenda Municipal - SEFAM	6.624.000	2.426.000	9.050.000
38	Secretaria de Governo - SEGOV	10.500.000	30.000	10.530.000
39	Secretaria de Defesa Cidadã - SEDEC	6.728.000	272.000	7.000.000
40	Secretaria da Educação - SEED	2.442.000	117.558.000	120.000.000
41	Secretaria de Políticas Sociais e Educação Profissional - SEPS	8.306.000	4.644.000	12.950.000
42	Secretaria de Comunicação - SECOM	1.000.000		1.000.000
44	Secretaria de Turismo e Cultura - SETUC	3.000.000		3.000.000
45	Secretaria de Meio Ambiente e Biodiversidade - SEMAB	1.300.000		1.300.000
48	Secretaria de Desenvolvimento - SEDES	2.318.000	32.000	2.350.000
49	Secretaria da Cidade - SECID	24.609.000	14.091.000	38.700.000
50	Gabinete do Vice-Prefeito	540.000		540.000
51	Ouvidoria Municipal - OUVIDORIA	100.000		100.000
66	Autarquia do Regime Próprio Previdenciário dos Servidores Efetivos de Igarassu		40.000.000	40.000.000
69	Fundo Municipal de Saúde - FMS	3.715.000	86.285.000	90.000.000
75	Agência de Meio Ambiente de Igarassu - AMAIG	700.000		700.000
78	Agência de Desenvolvimento do Município de Igarassu - ADESIGA	1.000.000		1.000.000
80	Consórcio dos Municípios Pernambucanos - COMUPE	44.000		44.000
90	Reserva de Contingência	1.100.000		1.100.000
	TOTAL	117.026.000	265.558.000	382.584.000

Prefeitura Municipal de Igarassu - 2023

R\$ 1,00

Demonstrativo da Despesa P/ Unidades Conforme as Fontes de Recursos

Código	Descrição	Recursos de Todas as Fontes	
		Vinculados	Total
01	Câmara Municipal de Igarassu	15.000.000	15.000.000
01.100	Câmara Municipal de Igarassu	15.000.000	15.000.000
30	Gabinete do Prefeito - GAPREF	120.000	3.000.000
30.100	Gabinete do Prefeito - GAPREF	120.000	3.000.000
31	Secretaria de Projetos Especiais e Monitoramento - SPEM	2.000.000	2.000.000
31.100	Secretaria de Projetos Especiais e Monitoramento - SPEM	2.000.000	2.000.000
32	Procuradoria-Geral do Município de Igarassu - PGMIG	6.100.000	6.100.000
32.100	Procuradoria-Geral do Município de Igarassu - PGMIG	6.000.000	6.000.000
32.200	Serviço de Proteção ao Consumidor - PROCON	100.000	100.000
33	Controladoria-Geral do Município - CGM	600.000	600.000
33.100	Controladoria-Geral do Município - CGM	600.000	600.000
34	Secretaria Especial de Políticas para Mulheres - SEPMMU	700.000	700.000
34.100	Secretaria Especial de Políticas para Mulheres - SEPMMU	700.000	700.000
35	Secretaria de Planejamento e Urbanismo - SEPLANUR	4.400.000	4.500.000
35.100	Secretaria Executiva de Planejamento Orçamentário e Tecnologia - SEPORT	900.000	1.000.000
35.200	Departamento Municipal de Controle Urbano - DECONUR	3.500.000	3.500.000
36	Secretaria de Gestão Integrada - SEGI	11.320.000	11.320.000
36.200	Secretaria Executiva de Gestão de Pessoas - SEGESP	9.000.000	9.000.000
36.300	Assessoria para Acompanhamento de Certames Públicos - Central de Compras	1.020.000	1.020.000
36.400	Diretoria de Patrimônio - DIRPAT	300.000	300.000
36.500	Secretaria de Gestão Integrada - SEGI	1.000.000	1.000.000
37	Secretaria da Fazenda Municipal - SEFAM	6.624.000	9.050.000
37.100	Secretaria Executiva da Receita - SEREC	1.050.000	1.050.000
37.200	Secretaria Executiva de Finanças - SEFIN	5.574.000	8.000.000
38	Secretaria de Governo - SEGOV	10.500.000	10.530.000
38.100	Secretaria Executiva de Relações Institucionais - SERI	150.000	150.000
38.200	Secretaria Executiva de Articulação Social - SEAS	1.350.000	1.350.000
38.300	Secretaria Executiva de Lazer, Esportes e Juventude - SELEJ	7.970.000	8.000.000
38.400	Secretaria de Governo - SEGOV	1.030.000	1.030.000
39	Secretaria de Defesa Cidadã - SEDEC	6.728.000	7.000.000
39.100	Secretaria de Defesa Cidadã - SEDEC	6.728.000	7.000.000
40	Secretaria da Educação - SEED	2.442.000	120.000.000
40.100	Secretaria da Educação - SEED	2.442.000	120.000.000
41	Secretaria de Políticas Sociais e Educação Profissional - SEPS	8.306.000	12.950.000
41.100	Fundo Municipal de Assistência Social - FMAS	2.956.000	7.600.000
41.200	Secretaria Executiva de Desenvolvimento Social e Habitação - SEDESH	1.600.000	1.600.000
41.500	Fundo Municipal de Defesa dos Direitos da Criança e Adolescente - FMDCA	750.000	750.000
41.600	Secretaria Executiva de Educação Profissional, Trabalho e Empreendedorismo-SEEPT	2.000.000	2.000.000
41.700	Gestão Administrativa da Secretaria de Políticas Sociais	1.000.000	1.000.000
42	Secretaria de Comunicação - SECOM	1.000.000	1.000.000
42.100	Secretaria Executiva de Comunicação - SECOM	1.000.000	1.000.000
44	Secretaria de Turismo e Cultura - SETUC	3.000.000	3.000.000
44.100	Secretaria Executiva de Turismo - SETUR	890.000	890.000

Prefeitura Municipal de Igarassu - 2023

R\$ 1,00

Demonstrativo da Despesa P/ Unidades Conforme as Fontes de Recursos

Código	Descrição	Recursos de Todas as Fontes	
		Ordinários	Vinculados
44.200	Secretaria Executiva de Patrimônio Histórico - SEPAH	500.000	500.000
44.300	Secretaria Executiva de Cultura - SECULT	850.000	850.000
44.400	Gestão Administrativa da Secretaria Executiva de Turismo, Cultura e Patrimônio H	760.000	760.000
45	Secretaria de Meio Ambiente e Biodiversidade - SEMAB	1.300.000	1.300.000
45.100	Secretaria Executiva de Meio Ambiente e Biodiversidade - SEMAB	1.300.000	1.300.000
48	Secretaria de Desenvolvimento - SEDES	2.318.000	32.000
48.100	Secretaria Executiva de Comércio e Serviços - SECOMS	1.700.000	1.700.000
48.200	Secretaria Executiva de Agricultura e Pesca - SEAGPE	618.000	32.000
49	Secretaria da Cidade - SECID	24.609.000	14.091.000
49.100	Secretaria Executiva de Manutenção e Logística - SEMLOG	13.965.000	38.700.000
49.200	Secretaria Executiva de Gestão Administrativa e Obras - SEGAO	10.054.000	13.965.000
49.300	Secretaria Executiva de Iluminação Pública - SEIP	590.000	11.535.000
50	Gabinete do Vice-Prefeito	540.000	13.200.000
50.100	Gabinete do Vice-Prefeito - GABVPREF	540.000	540.000
51	Ouvidoria Municipal - OUVIDORIA	100.000	100.000
51.100	Ouvidoria Municipal - OUVIDORIA	100.000	100.000
66	Autarquia do Regime Próprio Previdenciário dos Servidores Efetivos de Igarassu		40.000.000
66.100	Autarquia do Regime Próprio Previdenciário dos Servidores Efetivos de Igarassu		40.000.000
69	Fundo Municipal de Saúde - FMS	3.715.000	86.285.000
69.100	Fundo Municipal de Saúde - FMS	3.715.000	86.285.000
75	Agência de Meio Ambiente de Igarassu - AMAIG	700.000	700.000
75.100	Agência de Meio Ambiente de Igarassu - AMAIG	700.000	700.000
78	Agência de Desenvolvimento do Município de Igarassu - ADESIGA	1.000.000	1.000.000
78.100	Agência de Desenvolvimento do Município de Igarassu - ADESIGA	1.000.000	1.000.000
80	Consórcio dos Municípios Pernambucanos - COMUPE	44.000	44.000
80.100	Consolidação dos Valores Executados no COMUPE	44.000	44.000
90	Reserva de Contingência	1.100.000	1.100.000
90.100	Reserva de Contingência	1.100.000	1.100.000
	T O T A L	117.026.000	265.558.000
			382.584.000

Demonstrativo da Vinculação de Recursos Próprios Destinados a Manutenção e ao Desenvolvimento do Ensino		Valor
1- RECEITA DE IMPOSTOS		26.325.000
1.1- Receita Resultante do Imposto sobre a Propriedade Predial e Territorial Urbana – IPTU		4.974.000
1.1.1- IPTU		3.682.000
1.1.2- Multas, Juros de Mora, Dívida Ativa e Outros Encargos do IPTU		1.292.000
1.2- Receita Resultante do Imposto sobre Transmissão Inter Vivos – ITBI		2.517.000
1.2.1- ITBI		2.517.000
1.2.2- Multas, Juros de Mora, Dívida Ativa e Outros Encargos do ITBI		
1.3- Receita Resultante do Imposto sobre Serviços de Qualquer Natureza – ISS		12.642.000
1.3.1- ISS		12.642.000
1.3.2- Multas, Juros de Mora, Dívida Ativa e Outros Encargos do ISS		
1.4- Receita Resultante do Imposto de Renda Retido na Fonte – IRRF		6.192.000
2- RECEITA DE TRANSFERÊNCIAS CONSTITUCIONAIS E LEGAIS		173.848.000
2.1- Cota-Parte FPM		76.275.000
2.1.1- Parcela referente à CF, art. 159, I, alínea b		
2.1.2- Parcela referente à CF, art. 159, I, alínea d		76.275.000
2.1.3- Parcela referente à CF, art. 159, I, alínea e		
2.2- Cota-Parte ICMS		90.102.000
2.3- ICMS-Desoneração – L.C. nº 87/1996		
2.4- Cota-Parte IPI-Exportação		400.000
2.5- Cota-Parte ITR		371.000
2.6- Cota-Parte IPVA		6.700.000
2.7- Cota-Parte IOF-Ouro		
3- TOTAL DA RECEITA DE IMPOSTOS (1 + 2)		200.173.000
Valor Legal (25%)		50.043.250

Demonstrativo da Vinculação de Recursos Próprios Destinados a Saúde

Descrição	Valor
1- RECEITA DE IMPOSTOS	26.325.000
1.1- Receita Resultante do Imposto sobre a Propriedade Predial e Territorial Urbana – IPTU	4.974.000
1.1.1- IPTU	3.682.000
1.1.2- Multas, Juros de Mora, Dívida Ativa e Outros Encargos do IPTU	1.292.000
1.2- Receita Resultante do Imposto sobre Transmissão Inter Vivos – ITBI	2.517.000
1.2.1- ITBI	2.517.000
1.2.2- Multas, Juros de Mora, Dívida Ativa e Outros Encargos do ITBI	
1.3- Receita Resultante do Imposto sobre Serviços de Qualquer Natureza – ISS	12.642.000
1.3.1- ISS	12.642.000
1.3.2- Multas, Juros de Mora, Dívida Ativa e Outros Encargos do ISS	
1.4- Receita Resultante do Imposto de Renda Retido na Fonte – IRRF	6.192.000
2- RECEITA DE TRANSFERÊNCIAS CONSTITUCIONAIS E LEGAIS	173.848.000
2.1- Cota-Parte FPM	76.275.000
2.1.1- Parcela referente à CF, art. 159, I, alínea b	76.275.000
2.1.2- Parcela referente à CF, art. 159, I, alínea d	
2.1.3- Parcela referente à CF, art. 159, I, alínea e	
2.2- Cota-Parte ICMS	90.102.000
2.3- ICMS-Desoneração – L.C. nº 87/1996	400.000
2.4- Cota-Parte IPI-Exportação	371.000
2.5- Cota-Parte ITR	6.700.000
2.6- Cota-Parte IPVA	
2.7- Cota-Parte IOF-Ouro	
3- TOTAL DA RECEITA DE IMPOSTOS (1 + 2)	200.173.000
Valor Legal (15%)	30.025.950

Receita Corrente Líquida

Descrição	Valor
RECEITAS CORRENTES (I)	392.015.600,00
Impostos, Taxas e Contribuições de Melhoria	29.565.000,00
IPTU	4.974.000,00
ISS	12.642.000,00
ITBI	2.517.000,00
IRRF	6.192.000,00
Outros Impostos, Taxas e Contribuições de Melhoria	3.240.000,00
Contribuições	28.136.000,00
Receita Patrimonial	6.667.600,00
Rendimentos de Aplicação Financeira	6.367.600,00
Outras Receitas Patrimoniais	300.000,00
Receita AgroPecuária	0,00
Receita Industrial	0,00
Receita de Serviços	0,00
Transferências Correntes	326.604.000,00
Cota-Parte do FPM	76.275.000,00
Cota-Parte do ICMS	90.102.000,00
Cota-Parte do IPVA	6.700.000,00
Cota-Parte do ITR	371.000,00
Transferências da LC 87/1996	0,00
Transferências da LC 61/1989	0,00
Transferências do FUNDEB	83.887.400,00
Outras Transferências Correntes	69.268.600,00
Outras Receitas Correntes	1.043.000,00
DEDUÇÕES (II)	48.169.600,00
Contrib. do Servidor para o Plano de Previdência	13.100.000,00
Compensação Financ. entre Regimes Previdência.	300.000,00
Dedução de Receita para Formação do FUNDEB	34.769.600,00
RECEITA CORRENTE LÍQUIDA (III)=(I-II)	343.846.000,00

Demonstrativo das Receitas de Impostos e Transferências Constitucionais		Recursos de Todas as Fontes
Descrição		Valor
1- RECEITA DE IMPOSTOS		26.325.000
1.1- Receita Resultante do Imposto sobre a Propriedade Predial e Territorial Urbana – IPTU		4.974.000
1.1.1- IPTU		3.682.000
1.1.2- Multas, Juros de Mora, Dívida Ativa e Outros Encargos do IPTU		1.292.000
1.2- Receita Resultante do Imposto sobre Transmissão Inter Vivos – ITBI		2.517.000
1.2.1- ITBI		2.517.000
1.2.2- Multas, Juros de Mora, Dívida Ativa e Outros Encargos do ITBI		
1.3- Receita Resultante do Imposto sobre Serviços de Qualquer Natureza – ISS		12.642.000
1.3.1- ISS		12.642.000
1.3.2- Multas, Juros de Mora, Dívida Ativa e Outros Encargos do ISS		
1.4- Receita Resultante do Imposto de Renda Retido na Fonte – IRRF		6.192.000
2- RECEITA DE TRANSFERÊNCIAS CONSTITUCIONAIS E LEGAIS		173.848.000
2.1- Cota-Parte FPM		76.275.000
2.1.1- Parcela referente à CF, art. 159, I, alínea b		76.275.000
2.1.2- Parcela referente à CF, art. 159, I, alínea d		
2.1.3- Parcela referente à CF, art. 159, I, alínea e		
2.2- Cota-Parte ICMS		
2.3- ICMS-Desoneração – L.C. nº 87/1996		90.102.000
2.4- Cota-Parte IPI-Exportação		400.000
2.5- Cota-Parte ITR		371.000
2.6- Cota-Parte IPVA		6.700.000
2.7- Cota-Parte IOF-Ouro		
3- TOTAL DA RECEITA DE IMPOSTOS (1 + 2)		200.173.000

DEMONSTRATIVO DOS RESULTADOS PRIMÁRIO E NOMINAL, RREO - ANEXO 6 (LRF, art 53, inciso III)		Recursos de Todas as Fontes
Descrição		Valor
RECEITAS PRIMÁRIAS		
RECEITAS CORRENTES (I)		378.119.000,00
Impostos, Taxas e Contribuições de Melhoria		29.565.000,00
IPTU		4.974.000,00
ISS		12.642.000,00
ITBI		2.517.000,00
IRRF		6.192.000,00
Outros Impostos, Taxas e Contribuições de Melhoria		3.240.000,00
Contribuições		47.412.000,00
Receita Patrimonial		6.667.600,00
Aplicações Financeiras (II)		6.367.600,00
Outras Receitas Patrimoniais		300.000,00
Transferências Correntes		291.971.400,00
Cota-Parte do FPM		61.020.000,00
Cota-Parte do ICMS		72.081.600,00
Cota-Parte do IPVA		5.360.000,00
Cota-Parte do ITR		296.800,00
Transferências da LC 87/1996		
Transferências da LC 61/1989		
Transferências do FUNDEB		83.887.400,00
Outras Transferências Correntes		69.325.600,00
Demais Receitas Correntes		2.503.000,00
Outras Receitas Financeiras (III)		
Receitas Correntes Restantes		2.503.000,00
RECEITAS PRIMÁRIAS CORRENTES (IV) = (I - II - III)		371.751.400,00
RECEITAS DE CAPITAL (V)		4.465.000,00
Operações de Crédito (VI)		
Amortização de Empréstimos (VII)		
Alienação de Bens		
Receitas de Alienação de Investimentos Temporários (VIII)		
Receitas de Alienação de Investimentos Permanentes (IX)		
Outras Alienações de Bens		4.465.000,00
Transferências de Capital		2.577.000,00
Convênios		
Outras Transferências de Capital		1.888.000,00
Outras Receitas de Capital		
Outras Receitas de Capital Não Primárias (X)		
Outras Receitas de Capital Primárias		
RECEITAS PRIMÁRIAS DE CAPITAL (XI) = (V - VI - VII - VIII - IX - X)		4.465.000,00
RECEITA PRIMÁRIA TOTAL (XII) = (IV + XI)		376.216.400,00
DESPESAS PRIMÁRIAS		

Descrição	Recursos de Todas as Fontes	
	Valor	
DEMONSTRATIVO DOS RESULTADOS PRIMÁRIO E NOMINAL, RREO - ANEXO 6 (LRF, art 53, inciso III)		
DESPESAS CORRENTES (XIII)		344.213.000,00
Pessoal e Encargos Sociais		219.529.000,00
Juros e Encargos da Dívida (XIV)		658.000,00
Outras Despesas Correntes		124.026.000,00
DESPESAS PRIMÁRIAS CORRENTES (XV) = (XIII - XIV)		343.555.000,00
DESPESAS DE CAPITAL (XVI)		35.971.000,00
Investimentos		32.494.000,00
Inversões Financeiras		
Concessão de Empréstimos e Financiamentos (XVII)		
Aquisição de Título de Capital já Integralizado (XVIII)		
Aquisição de Título de Crédito (XIX)		
Demais Inversões Financeiras		
Amortização da Dívida (XX)		3.477.000,00
DESPESAS PRIMÁRIAS DE CAPITAL (XXI) = (XVI - XVII - XVIII - XIX - XX)		32.494.000,00
RESERVA DE CONTINGÊNCIA (XXII)		2.400.000,00
DESPESA PRIMÁRIA TOTAL (XXIII) = (XV + XXI + XXII)		378.449.000,00
RESULTADO PRIMÁRIO - Acima da Linha (XXIV) = (XII - XXIII)		-2.232.600,00

DEMONSTRATIVO DA DESPESA COM PESSOAL(Poder Legislativo), RGF - ANEXO 1 (LRF, art. 55, inciso I, alinea "a")		Recursos de Todas as Fontes
Descrição		Valor
DESPESA BRUTA COM PESSOAL (I)		12.414.000,00
Pessoal Ativo		12.414.000,00
Vencimentos, Vantagens e Outras Despesas Variáveis		9.512.000,00
Obrigações Patronais		2.680.000,00
Benefícios Previdenciários		222.000,00
Pessoal Inativo e Pensionistas		
Aposentadorias, Reserva e Reformas		
Pensões		
Outros Benefícios Previdenciários		
Outras despesas de pessoal decorrentes de contratos de terceirização ou de contratação de forma in		
DESPESAS NÃO COMPUTADAS (II) (§ 1º do art. 19 da LRF)		
Indenizações por Demissão e Incentivos à Demissão Voluntária		
Decorrentes de Decisão Judicial de período anterior ao da apuração		
Despesas de Exercícios Anteriores de período anterior ao da apuração		
Inativos e Pensionistas com Recursos Vinculados		
DESPESA LÍQUIDA COM PESSOAL (III) = (I - II)		12.414.000,00
APURAÇÃO DO CUMPRIMENTO DO LIMITE LEGAL		
RECEITA CORRENTE LÍQUIDA - RCL (IV)		357.546.000,00
(-) Transferências obrigatórias da União relativas às emendas individuais (V) (§ 13, art. 166 da CF		
RECEITA CORRENTE LÍQUIDA AJUSTADA (VI)		357.546.000,00
DESPESA TOTAL COM PESSOAL - DTP (VII) = (III a + III b)		12.414.000,00
LIMITE MÁXIMO (VIII) (incisos I, II e III, art. 20 da LRF) - 0,00 %		
LIMITE PRUDENCIAL (IX) = (0,95 x VIII) (parágrafo único do art. 22 da LRF) - 0,00 %		
LIMITE DE ALERTA (X) = (0,90 x VIII) (inciso II do §1º do art. 59 da LRF) - 0,00 %		
% do TOTAL DA DESPESA COM PESSOAL PARA FINS DE APURAÇÃO DO LIMITE - TDP sobre a RCL (XI) = (VI II/VII)		3,47

DEMONSTRATIVO DA DESPESA COM PESSOAL (Poder Executivo), RGF - ANEXO 1 (LRF, art. 55, inciso I, alinea "a")		Recursos de Todas as Fontes
Descrição		Valor
DESPESA BRUTA COM PESSOAL (I)		206.735.000,00
Pessoal Ativo		169.752.000,00
Vencimentos, Vantagens e Outras Despesas Variáveis		135.781.800,00
Obrigações Patronais		28.864.200,00
Benefícios Previdenciários		5.106.000,00
Pessoal Inativo e Pensionistas		36.983.000,00
Aposentadorias, Reserva e Reformas		33.405.000,00
Pensões		3.574.000,00
Outros Benefícios Previdenciários		4.000,00
Outras despesas de pessoal decorrentes de contratos de terceirização ou de contratação de forma in		
DESPESAS NÃO COMPUTADAS (II) (§ 1º do art. 19 da LRF)		37.359.000,00
Indenizações por Demissão e Incentivos à Demissão Voluntária		380.000,00
Decorrentes de Decisão Judicial de período anterior ao da apuração		
Despesas de Exercícios Anteriores de período anterior ao da apuração		
Inativos e Pensionistas com Recursos Vinculados		36.979.000,00
DESPESA LÍQUIDA COM PESSOAL (III) = (I - II)		169.376.000,00
APURAÇÃO DO CUMPRIMENTO DO LIMITE LEGAL		
RECEITA CORRENTE LÍQUIDA - RCL (IV)		357.546.000,00
(-) Transferências obrigatórias da União relativas às emendas individuais (V) (§ 13, art. 166 da CF		
RECEITA CORRENTE LÍQUIDA AJUSTADA (VI)		357.546.000,00
DESPESA TOTAL COM PESSOAL - DTP (VII) = (III a + III b)		169.376.000,00
LIMITE MÁXIMO (VIII) (incisos I, II e III, art. 20 da LRF) - 0,00 %		
LIMITE PRUDENCIAL (IX) = (0,95 x VIII) (parágrafo único do art. 22 da LRF) - 0,00 %		
LIMITE DE ALERTA (X) = (0,90 x VIII) (inciso II do §1º do art. 59 da LRF) - 0,00 %		
% do TOTAL DA DESPESA COM PESSOAL PARA FINS DE APURAÇÃO DO LIMITE - TDP sobre a RCL (X1) = (VI II/VI)		47,37

DEMONSTRATIVO DAS RECEITAS E DESPESAS COM AÇÕES E SERVIÇOS PÚBLICOS DE SAÚDE - RREO - ANEXO XII (LC n° 141/2012 art.35)		Recursos de Todas as Fontes	
Descrição	Valor	Valor	%
RECEITAS RESULTANTES DE IMPOSTOS E TRANSFERÊNCIAS CONSTITUCIONAIS E LEGAIS			
RECEITA DE IMPOSTOS (I)		26.325.000	13,15
Receita Resultante do Imposto Predial e Territorial Urbano - IPTU		4.974.000	2,48
IPTU		3.682.000	1,84
Multas, Juros de Mora, Dívida Ativa e Outros Encargos do IPTU		1.292.000	0,65
Receita Resultante do Imposto sobre Serviços de Qualquer Natureza - ITBI		2.517.000	1,26
ITBI		2.517.000	1,26
Multas, Juros de Mora, Dívida Ativa e Outros Encargos do ITBI			
Receita Resultante do Imposto sobre Serviços de Qualquer Natureza - ISS		12.642.000	6,32
ISS		12.642.000	6,32
Multas, Juros de Mora, Dívida Ativa e Outros Encargos do ISS			
Receita Resultante do Imposto sobre a Renda e Proventos de Qualquer Natureza Retido na Fonte - IRR		6.192.000	3,09
RECEITA DE TRANSFERÊNCIAS CONSTITUCIONAIS E LEGAIS (II)		173.848.000	86,85
Cota-Parte FPM		76.275.000	38,10
Cota-Parte ITR		371.000	0,19
Cota-Parte IPVA		6.700.000	3,35
Cota-Parte ICMS		90.102.000	45,01
Cota-Parte IPI-Exportação		400.000	0,20
Compensações Financeiras Provenientes de Impostos e Transferências Constitucionais			
Desoneração ICMS (LC 87/96)			
Outras			
TOTAL DAS RECEITAS RESULTANTES DE IMPOSTOS E TRANSFERÊNCIAS CONSTITUCIONAIS E LEGAIS - (III) = (I) +		200.173.000	100,00
DESPESAS COM AÇÕES E SERVIÇOS PÚBLICOS DE SAÚDE (ASPS) - POR SUBFUNÇÃO E CATEGORIA ECONÔMICA			
ATENÇÃO BÁSICA (IV)		13.284.000	31,55
Despesas Correntes		11.284.000	26,80
Despesas de Capital		2.000.000	4,75
ASSISTÊNCIA HOSPITALAR E AMBULATORIAL (V)		22.603.000	53,69
Despesas Correntes		21.658.000	51,44
Despesas de Capital		945.000	2,24
SUPORTE PROFILÁTICO E TERAPÊUTICO (VI)		2.853.000	6,78
Despesas Correntes		2.853.000	6,78
Despesas de Capital			
VIGILÂNCIA SANITÁRIA (VII)		424.000	1,01
Despesas Correntes		402.000	0,95
Despesas de Capital		22.000	0,05
VIGILÂNCIA EPIDEMIOLÓGICA (VIII)		2.806.000	6,66
Despesas Correntes		2.784.000	6,61
Despesas de Capital			
ALIMENTAÇÃO E NUTRIÇÃO (IX)		22.000	0,05
Despesas Correntes			

DEMONSTRATIVO DAS RECEITAS E DESPESAS COM AÇÕES E SERVIÇOS PÚBLICOS DE SAÚDE, RREO – ANEXO XII (LC n° 141/2012 art.35)		Recursos de Todas as Fontes	
Descrição	Valor	Valor	%
Despesas de Capital			
OUTRAS SUBFUNÇÕES (X)	131.000	131.000	0,31
Despesas Correntes		131.000	0,31
Despesas de Capital			
TOTAL (XI) = (IV + V + VI + VII + VIII + IX + X)	42.101.000	42.101.000	100,00
APURAÇÃO DO CUMPRIMENTO DO LIMITE MÍNIMO PARA APLICAÇÃO EM ASPS			
Total das Despesas com ASPS (XII) = (XI)	42.101.000		
(-) Restos a Pagar Não Processados Inscritos Indevidamente no Exercício sem Disponibilidade Financeira			
(-) Despesas Custeadas com Recursos Vinculados à Parcela do Percentual Mínimo que não foi Aplicada e			
(-) Despesas Custeadas com Disponibilidade de Caixa Vinculada aos Restos a Pagar Cancelados (XV)			
(=) VALOR APLICADO EM ASPS (XVI) = (XII - XIII - XIV - XV)	42.101.000		
Despesa Mínima a ser Aplicada em ASPS (XVII) = (III) x 15% (LC 141/2012)	30.025.950		
Despesa Mínima a ser Aplicada em ASPS (XVII) = (III) x % (Lei Orgânica Municipal)	30.025.950		
Diferença entre o Valor Aplicado e a Despesa Mínima a ser Aplicada (XVIII) = (XVI (h ou i) - XVII)	12.075.050		
Limite não Cumprido (XIX) = (XVIII) (Quando valor for inferior a zero)			
PERCENTUAL DA RECEITA DE IMPOSTOS E TRANSFERÊNCIAS CONSTITUCIONAIS E LEGAIS APLICADO EM ASPS (XVI / III)*100 (mínimo de 15% conforme LC n° 141/2012 ou % da Lei Orgânica Municipal)			21,03
RECEITAS ADICIONAIS PARA O FINANCIAMENTO DA SAÚDE NÃO COMPUTADAS NO CÁLCULO DO MÍNIMO			
RECEITAS DE TRANSFERÊNCIAS PARA A SAÚDE (XXVI)	44.148.000		99,92
Proveniente da União - Fundo a Fundo	43.975.000		99,53
Proveniente dos Estados	36.000		0,08
Proveniente de outros Municípios	137.000		0,31
RECEITA DE OPERAÇÕES DE CRÉDITO INTERNAS E EXTERNAS VINCULADAS A SAÚDE (XXVII)			
OUTRAS RECEITAS (XXVIII)	36.000		0,08
TOTAL DE RECEITAS ADICIONAIS PARA FINANCIAMENTO DA SAÚDE (XXIX) = (XXVI + XXVII + XXVIII)	44.184.000		100,00
DESPESAS COM SAÚDE POR SUBFUNÇÕES E CATEGORIA ECONÔMICA NÃO COMPUTADAS NO CÁLCULO DO MÍNIMO			
ATENÇÃO BÁSICA (IV)	20.116.000		45,53
Despesas Correntes	19.636.000		44,44
Despesas de Capital	480.000		1,09
ASSISTÊNCIA HOSPITALAR E AMBULATORIAL (V)	14.980.000		33,90
Despesas Correntes	14.877.000		33,67
Despesas de Capital	103.000		0,23
SUPORTE PROFILÁTICO E TERAPÊUTICO (VI)	5.103.000		11,55
Despesas Correntes	5.103.000		11,55
Despesas de Capital			
VIGILÂNCIA SANITÁRIA (VII)	126.000		0,29
Despesas Correntes	126.000		0,29

DEMONSTRATIVO DAS RECEITAS E DESPESAS COM AÇÕES E SERVIÇOS PÚBLICOS DE SAÚDE , RREO – ANEXO XII (LC n° 141/2012 art.35)		Recursos de Todas as Fontes	
Descrição	Valor		%
Despesas de Capital			
VIGILÂNCIA EPIDEMIOLÓGICA (VIII)	3.014.000		6,82
Despesas Correntes	3.014.000		6,82
Despesas de Capital			
ALIMENTAÇÃO E NUTRIÇÃO (IX)			
Despesas Correntes			
Despesas de Capital			
OUTRAS SUBFUNÇÕES (X)			
Despesas Correntes	845.000		1,91
Despesas de Capital	810.000		1,83
TOTAL DAS DESPESAS NÃO COMPUTADAS NO CÁLCULO DO MÍNIMO (XXXVII) = (XXX + XXXI + XXXII + XXXIII + XXX)	35.000		0,08
	44.184.000		100,00
DESPESAS TOTAIS COM SAÚDE (Computadas e não computadas no cálculo do limite mínimo)			
ATENÇÃO BÁSICA (XXXVIII) = (IV + XXX)	33.400.000		79,33
ASSISTÊNCIA HOSPITALAR E AMBULATORIAL (XXXIX) = (V + XXXI)	37.583.000		89,27
SUPORTE PROFILÁTICO E TERAPÊUTICO (XL) = (VI + XXXII)	7.956.000		18,90
VIGILÂNCIA SANITÁRIA (XLI) = (VII + XXXIII)	550.000		1,31
VIGILÂNCIA EPIDEMIOLÓGICA (XLII) = (VIII + XXXIV)	5.820.000		13,82
ALIMENTAÇÃO E NUTRIÇÃO (XLIII) = (XIX + XXXV)			
OUTRAS SUBFUNÇÕES (XLIV) = (X + XXXVI)	976.000		2,32
TOTAL DAS DESPESAS COM SAÚDE (XLV) = (XI + XXXVII)	86.285.000		204,95
(-) Despesas executadas com recursos provenientes das transferências de recursos de outros entes ³	44.184.000		104,95
TOTAL DAS DESPESAS EXECUTADAS COM RECURSOS PRÓPRIOS (XLVI)	42.101.000		100,00

Descrição	Recursos de Todas as Fontes	Valor
DEMONSTRATIVO DAS RECEITAS E DESPESAS COM MANUTENÇÃO E DESENVOLVIMENTO DO ENSINO - MDE, RREO - ANEXO 8 (LDB, art. 72)		
RECEITA RESULTANTE DE IMPOSTOS (Arts. 212 e 212-A da Constituição Federal)		
RECEITA RESULTANTE DE IMPOSTOS		
1- RECEITA DE IMPOSTOS		26.325.000,00
1.1- Receita Resultante do Imposto sobre a Propriedade Predial e Territorial Urbana – IPTU		4.974.000,00
1.2- Receita Resultante do Imposto sobre Transmissão Inter Vivos – ITBI		2.517.000,00
1.3- Receita Resultante do Imposto sobre Serviços de Qualquer Natureza – ISS		12.642.000,00
1.4- Receita Resultante do Imposto de Renda Retido na Fonte – IRRF		6.192.000,00
2- RECEITA DE TRANSFERÊNCIAS CONSTITUCIONAIS E LEGAIS		173.848.000,00
2.1- Cota-Parte FPM		76.275.000,00
2.1.1- Parcela referente à CF, art. 159, I, alínea b		76.275.000,00
2.1.2- Parcela referente à CF, art. 159, I, alíneas d e e		
2.2- Cota-Parte ICMS		90.102.000,00
2.3- Cota-Parte IPI-Exportação		400.000,00
2.4- Cota-Parte ITR		371.000,00
2.5- Cota-Parte IPVA		6.700.000,00
2.6- Cota-Parte IOF-Ouro		
2.7- Compensações Financeiras Provenientes de Impostos e Transferências Constitucionais		
3- TOTAL DA RECEITA RESULTANTE DE IMPOSTOS (1 + 2)		200.173.000,00
4- TOTAL DESTINADO AO FUNDEB - 20% DE ((2.1.1) + (2.2) + (2.3) + (2.4) + (2.5))		34.769.600,00
5- VALOR MÍNIMO A SER APLICADO ALÉM DO VALOR DESTINADO AO FUNDEB - 5% DE ((2.1.1) + (2.2) + (2.3) + (2.4) + (2.5)) + 25% DE ((1.1) + (1.2) + (1.3) + (1.4) + (2.1.2) + (2.6) + (2.7))		15.273.650,00
FUNDEB		
RECEITAS RECEBIDAS DO FUNDEB NO EXERCÍCIO		
6- RECEITAS RECEBIDAS DO FUNDEB		84.069.000,00
6.1- FUNDEB - Impostos e Transferências de Impostos		69.343.000,00
6.1.1- Principal		69.161.400,00
6.1.2- Rendimentos de Aplicação Financeira		181.600,00
6.2- FUNDEB - Complementação da União - VAAF		7.464.000,00
6.2.1- Principal		7.464.000,00
6.2.2- Rendimentos de Aplicação Financeira		
6.3- FUNDEB - Complementação da União - VAAT		7.262.000,00
6.3.1- Principal		7.262.000,00
6.3.2- Rendimentos de Aplicação Financeira		
7- RESULTADO LÍQUIDO DAS TRANSFERÊNCIAS DO FUNDEB (6.1.1 - 4)1		34.391.800,00
RECURSOS RECEBIDOS EM EXERCÍCIOS ANTERIORES E NÃO UTILIZADOS (SUPERÁVIT)		
8- TOTAL DOS RECURSOS DE SUPERÁVIT		

Descrição	Recursos de Todas as Fontes	Valor
DEMONSTRATIVO DAS RECEITAS E DESPESAS COM MANUTENÇÃO E DESENVOLVIMENTO DO ENSINO - MDE, RREO - ANEXO 8 (LDB, art. 72)		
8.1- SUPERÁVIT DO EXERCÍCIO IMEDIATAMENTE ANTERIOR		
8.2- SUPERÁVIT RESIDUAL DE OUTROS EXERCÍCIOS		
9- TOTAL DOS RECURSOS DO FUNDEB DISPONÍVEIS PARA UTILIZAÇÃO (6 +8)		84.069.000,00
DESPESAS COM RECURSOS DO FUNDEB(Por Área de Atuação)6		
10- PROFISSIONAIS DA EDUCAÇÃO BÁSICA		
10.1- Educação Infantil		84.069.000,00
10.1.1- Creche		11.655.000,00
10.1.2- Pré-escola		11.655.000,00
10.2- Ensino Fundamental		72.414.000,00
11- OUTRAS DESPESAS		
11.1- Educação Infantil		
11.1.1- Creche		
11.1.2- Pré-escola		
11.2- Ensino Fundamental		
12- TOTAL DAS DESPESAS COM RECURSOS DO FUNDEB (10 + 11)		84.069.000,00
INDICADORES DO FUNDEB		
DESPESAS CUSTEADAS COM RECEITAS DO FUNDEB RECEBIDAS NO EXERCÍCIO		
13- Total das Despesas do FUNDEB com Profissionais da Educação Básica		84.069.000,00
14- Total das Despesas custeadas com FUNDEB - Impostos e Transferências de Impostos		20.937.000,00
15- Total das Despesas custeadas com FUNDEB - Complementação da União - VAAF		7.464.000,00
16- Total das Despesas custeadas com FUNDEB - Complementação da União - VAAT		7.262.000,00
17- Total das Despesas custeadas com FUNDEB - Complementação da União - VAAT Aplicadas na Educação Infantil		4.800.000,00
18- Total das Despesas custeadas com FUNDEB - Complementação da União - VAAT Aplicadas em Despesa de Capital		1.200.000,00
INDICADORES - Art. 212-A, inciso XI e § 3º - Constituição Federal (VALOR EXIGIDO)		
19- Mínimo de 70% do FUNDEB na Remuneração dos Profissionais da Educação Básica (L6 * 70 / 100)		58.848.300,00
20- Percentual de 50% da Complementação da União ao FUNDEB (VAAT) na Educação Infantil (L6.3 * 50 / 100)		3.631.000,00
21- Mínimo de 15% da Complementação da União ao FUNDEB - VAAT em Despesas de Capital (L6.3 * 15 / 100)		1.089.300,00
INDICADORES - Art. 212-A, inciso XI e § 3º - Constituição Federal (VALOR APLICADO)		
19- Mínimo de 70% do FUNDEB na Remuneração dos Profissionais da Educação Básica (L13(d ou e))		84.069.000,00
20- Percentual de 50% da Complementação da União ao FUNDEB (VAAT) na Educação Infantil (L17(d ou e))		4.800.000,00
21- Mínimo de 15% da Complementação da União ao FUNDEB - VAAT em Despesas de Capital (L18(d ou e))		1.200.000,00
INDICADORES - Art. 212-A, inciso XI e § 3º - Constituição Federal (VALOR CONSIDERADO APÓS DEDUÇÕES)		

Descrição	Recursos de Todas as Fontes	Valor
DEMONSTRATIVO DAS RECEITAS E DESPESAS COM MANUTENÇÃO E DESENVOLVIMENTO DO ENSINO - MDE, RREO - ANEXO 8 (LDB, art. 72)		
19- Mínimo de 70% do FUNDEB na Remuneração dos Profissionais da Educação Básica (L13(d ou e) - L13(h))		84.069.000,00
20- Percentual de 50% da Complementação da União ao FUNDEB (VAAT) na Educação Infantil (L17(d ou e) - L17(h))		4.800.000,00
21- Mínimo de 15% da Complementação da União ao FUNDEB - VAAT em Despesas de Capital (L18(d ou e) - L18(h))		1.200.000,00
INDICADORES - Art. 212-A, inciso XI e § 3º - Constituição Federal (% APLICADO)		
19- Mínimo de 70% do FUNDEB na Remuneração dos Profissionais da Educação Básica (L19(k) / L6 * 100)		100,00
20- Percentual de 50% da Complementação da União ao FUNDEB (VAAT) na Educação Infantil (L20(k) / L6.3 * 100)		66,10
21- Mínimo de 15% da Complementação da União ao FUNDEB - VAAT em Despesas de Capital (L21(k) / L6.3 * 100)		16,52
INDICADOR - Art.25, § 3º - Lei nº 14.113, de 2020 - (Máximo de 10% de Superávit)3		
22- Total da Receita Recebida e não Aplicada no Exercício - VALOR MÁXIMO PERMITIDO(L6 * 10 / 100)		8.406.900,00
22- Total da Receita Recebida e não Aplicada no Exercício - VALOR NÃO APLICADO(L6 - (L14 + L15 + L16)(d ou e))		
22- Total da Receita Recebida e não Aplicada no Exercício - VALOR NÃO APLICADO APÓS AJUSTE(L22(n) + (L14 + L15 + L16)(h))		
22- Total da Receita Recebida e não Aplicada no Exercício - % NÃO APLICADO(L22(o) / L6 * 100)		
INDICADOR - Art.25, § 3º - Lei nº 14.113, de 2020 - (Aplicação do Superávit de Exercício Anterior)3		
23- Total das Despesas custeadas com Superávit do FUNDEB - VALOR DE SUPERÁVIT PERMITIDO NO EXERCÍCIO ANTERIOR		
23.1- Total das Despesas custeadas com FUNDEB - Impostos e Transferências de Impostos		
23.2- Total das Despesas custeadas com FUNDEB - Complementação da União (VAAF + VAAT)		
VALOR NÃO APLICADO NO EXERCÍCIO ANTERIOR		
23- Total das Despesas custeadas com Superávit do FUNDEB - VALOR NÃO APLICADO NO EXERCÍCIO ANTERIOR		
23.1- Total das Despesas custeadas com FUNDEB - Impostos e Transferências de Impostos		
23.2- Total das Despesas custeadas com FUNDEB - Complementação da União (VAAF + VAAT)		
23- Total das Despesas custeadas com Superávit do FUNDEB - VALOR DE SUPERÁVIT APLICADO ATÉ O PRIMEIRO QUADRIMESTRE		
23.1- Total das Despesas custeadas com FUNDEB - Impostos e Transferências de Impostos		
23.2- Total das Despesas custeadas com FUNDEB - Complementação da União (VAAF + VAAT)		
23- Total das Despesas custeadas com Superávit do FUNDEB - VALOR APLICADO APÓS O PRIMEIRO QUADRIMESTRE		
23.1- Total das Despesas custeadas com FUNDEB - Impostos e Transferências de Impostos		
23.2- Total das Despesas custeadas com FUNDEB - Complementação da União (VAAF + VAAT)		
23- Total das Despesas custeadas com Superávit do FUNDEB - VALOR NÃO APLICADO		
23.1- Total das Despesas custeadas com FUNDEB - Impostos e Transferências de Impostos		
23.2- Total das Despesas custeadas com FUNDEB - Complementação da União (VAAF + VAAT)		
DESPESAS COM MANUTENÇÃO E DESENVOLVIMENTO DO ENSINO - MDE - CUSTEADAS COM RECEITA DE IMPOSTOS (EXCETO FUNDEB)		
DESPESAS COM AÇÕES TÍPICAS DE MDE - RECEITAS DE IMPOSTOS - EXCETO FUNDEB (Por Área de Atuação)6 - DOTAÇÃO ATUALIZADA		

Descrição	Recursos de Todas as Fontes	Valor
DEMONSTRATIVO DAS RECEITAS E DESPESAS COM MANUTENÇÃO E DESENVOLVIMENTO DO ENSINO - MDE, RREO - ANEXO 8 (LDB, art. 72)		
24- EDUCAÇÃO INFANTIL		2.687.000,00
24.1- Creche		2.687.000,00
24.2- Pré-escola		
25- ENSINO FUNDAMENTAL		18.250.000,00
26- TOTAL DAS DESPESAS COM AÇÕES TÍPICAS DE MDE (24 + 25)		20.937.000,00
APURAÇÃO DAS DESPESAS PARA FINS DE LIMITE MÍNIMO CONSTITUCIONAL		
27- TOTAL DAS DESPESAS DE MDE CUSTEADAS COM RECURSOS DE IMPOSTOS (FUNDEB E RECEITA DE IMPOSTOS) = (L14(d ou e) + L26(d		20.937.000,00
28 (-) RESULTADO LÍQUIDO DAS TRANSFERÊNCIAS DO FUNDEB = (L7)		34.391.800,00
29 (-) RESTOS A PAGAR NÃO PROCESSADOS INSCRITOS NO EXERCÍCIO SEM DISPONIBILIDADE FINANCEIRA DE RECURSOS DO FUNDEB IMPOS		
30 (-) RESTOS A PAGAR NÃO PROCESSADOS INSCRITOS NO EXERCÍCIO SEM DISPONIBILIDADE FINANCEIRA DE RECURSOS DE IMPOSTOS4 e		
31 (-) CANCELAMENTO, NO EXERCÍCIO, DE RESTOS A PAGAR INSCRITOS COM DISPONIBILIDADE FINANCEIRA DE RECURSOS DE IMPOSTOS V		
32- TOTAL DAS DESPESAS PARA FINS DE LIMITE (27 - (28 + 29 + 30 + 31))		55.328.800,00
----- APURAÇÃO DO LIMITE MÍNIMO CONSTITUCIONAL2 e 5 -----		
33- APLICAÇÃO EM MDE SOBRE A RECEITA RESULTANTE DE IMPOSTOS - VALOR EXIGIDO(25% de L3 ou (L4 + L5))		50.043.250,00
33- APLICAÇÃO EM MDE SOBRE A RECEITA RESULTANTE DE IMPOSTOS - VALOR APLICADO(L32)		55.328.800,00
33- APLICAÇÃO EM MDE SOBRE A RECEITA RESULTANTE DE IMPOSTOS - % APLICADO(L32/L3 * 100)		27,64
RESTOS A PAGAR INSCRITOS EM EXERCÍCIOS ANTERIORES COM DISPONIBILIDADE FINANCEIRA DE RECURSOS DE IMPOSTOS E DO FUNDEB8		
34- RESTOS A PAGAR DE DESPESAS COM MDE		
34.1 - Executadas com Recursos de Impostos e Transferências de Impostos		
34.2 - Executadas com Recursos do FUNDEB - Impostos		
34.3 - Executadas com Recursos do FUNDEB - Complementação da União (VAAT + VAAF)		
OUTRAS INFORMAÇÕES PARA CONTROLE		
RECEITAS ADICIONAIS PARA FINANCIAMENTO DO ENSINO		
35- RECEITA DE TRANSFERÊNCIAS DO FNDE (INCLUINDO RENDIMENTOS DE APLICAÇÃO FINANCEIRA)		9.942.000,00
35.1- Salário-Educação		2.469.000,00
35.2- PDDE		
35.3- PNAE		1.842.000,00
35.4 - PNATE		186.000,00
35.5- Outras Transferências do FNDE		5.445.000,00
36- RECEITA DE TRANSFERÊNCIAS DE CONVÊNIOS		
37- RECEITA DE ROYALTIES DESTINADOS À EDUCAÇÃO		2.610.000,00
38- RECEITA DE OPERAÇÕES DE CRÉDITO VINCULADAS À EDUCAÇÃO		
39- OUTRAS RECEITAS PARA FINANCIAMENTO DO ENSINO		
40- TOTAL DAS RECEITAS ADICIONAIS PARA FINANCIAMENTO DO ENSINO = (35 + 36 + 37 + 38 + 39)		12.552.000,00

DEMONSTRATIVO DAS RECEITAS E DESPESAS COM MANUTENÇÃO E DESENVOLVIMENTO DO ENSINO - MDE, RREO - ANEXO 8 (LDB, art. 72)		Recursos de Todas as Fontes
Descrição		Valor
OUTRAS DESPESAS COM EDUCAÇÃO		
41- EDUCAÇÃO INFANTIL		508.000,00
41.1- Creche		
41.2- Pré-escola		30.000,00
42- ENSINO FUNDAMENTAL		4.314.000,00
43- ENSINO MÉDIO		230.000,00
44- ENSINO SUPERIOR		
45- ENSINO PROFISSIONAL NÃO INTEGRADO AO ENSINO REGULAR		
46- TOTAL DAS OUTRAS DESPESAS COM EDUCAÇÃO (41 + 42 + 43 + 44 + 45)		5.052.000,00
TOTAL GERAL DAS DESPESAS COM EDUCAÇÃO		
47- TOTAL GERAL DAS DESPESAS COM EDUCAÇÃO (12 + 26 + 46)		120.000.000,00
47.1- Despesas Correntes		105.427.000,00
47.1.1- Pessoal Ativo		56.939.000,00
47.1.2- Pessoal Inativo		
47.1.3- Transferências às instituições comunitárias, confessionais ou filantrópicas sem fins lucrativos		48.488.000,00
47.1.4- Outras Despesas Correntes		14.573.000,00
47.2- Despesas de Capital		
47.2.1- Transferências às instituições comunitárias, confessionais ou filantrópicas sem fins lucrativos		
47.2.2- Outras Despesas de Capital		14.573.000,00
CONTROLE DA DISPONIBILIDADE FINANCEIRA E CONCILIAÇÃO BANCÁRIA		
48- DISPONIBILIDADE FINANCEIRA EM 31 DE DEZEMBRO DE <EXERCÍCIO ANTERIOR>		
49- (+) INGRESSO DE RECURSOS ATÉ O BIMESTRE (orçamentário)		
50- (-) PAGAMENTOS EFETUADOS ATÉ O BIMESTRE (orçamentário e restos a pagar)		
51- (=) DISPONIBILIDADE FINANCEIRA ATÉ O BIMESTRE		
52- (+) AJUSTES POSITIVOS (RETENÇÕES E OUTROS VALORES EXTRAORÇAMENTÁRIOS)		
53- (-) AJUSTES NEGATIVOS (OUTROS VALORES EXTRAORÇAMENTÁRIOS)		
54- (=) SALDO FINANCEIRO CONCILIADO (Saldo Bancário)		

Demonstrativo da Receita/SAGRES Conforme as Fontes de Recursos		Recursos de Todas as Fontes
Código	Descrição	Valor
1.0.0.0.00.0.0.0.0.0.0	Receitas Correntes.	392.452.600,00
1.1.0.0.00.0.0.0.0.0.0	Impostos, Taxas e Contribuições de Melhoria	29.565.000,00
1.1.1.0.00.0.0.0.0.0.0	Impostos	26.325.000,00
1.1.1.2.00.0.0.0.0.0.0	Impostos sobre o Patrimônio	7.491.000,00
1.1.1.2.50.0.0.0.0.0.0	Imposto sobre a Propriedade Predial e Territorial Urbana	4.974.000,00
1.1.1.2.50.0.1.0.0.0.0	Imposto sobre a Propriedade Predial e Territorial Urbana - Principal	3.682.000,00
1.1.1.2.50.0.2.0.0.0.0	Imposto sobre a Propriedade Predial e Territorial Urbana - Multas e Juros de Mora	84.000,00
1.1.1.2.50.0.3.0.0.0.0	Imposto sobre a Propriedade Predial e Territorial Urbana - Dívida Ativa	1.024.000,00
1.1.1.2.50.0.4.0.0.0.0	Imposto sobre a Propriedade Predial e Territorial Urbana - Dívida Ativa - Multas e Juros de Mora da Dívida Ativa	184.000,00
1.1.1.2.53.0.0.0.0.0.0	Impostos sobre Transmissão "Inter Vivos" de Bens Imóveis e de Direitos Reais sobre Imóveis	2.517.000,00
1.1.1.2.53.0.1.0.0.0.0	Impostos sobre Transmissão "Inter Vivos" de Bens Imóveis e de Direitos Reais sobre Imóveis - Principal	2.517.000,00
1.1.1.3.00.0.0.0.0.0.0	Impostos sobre a Renda e Proventos de Qualquer Natureza	6.192.000,00
1.1.1.3.03.0.0.0.0.0.0	Imposto sobre a Renda - Retido na Fonte	6.192.000,00
1.1.1.3.03.1.0.0.0.0.0	Imposto sobre a Renda - Retido na Fonte - Trabalho	6.192.000,00
1.1.1.3.03.1.1.0.0.0.0	Imposto sobre a Renda - Retido na Fonte - Trabalho - Principal	6.192.000,00
1.1.1.4.00.0.0.0.0.0.0	Impostos sobre a Produção e Circulação de Mercadorias e Serviços	12.642.000,00
1.1.1.4.51.0.0.0.0.0.0	Impostos sobre Serviços	12.642.000,00
1.1.1.4.51.1.0.0.0.0.0	Imposto sobre Serviços de Qualquer Natureza - ISSQN	12.642.000,00
1.1.1.4.51.1.1.0.0.0.0	Imposto sobre Serviços de Qualquer Natureza - ISSQN - Principal	12.642.000,00
1.1.2.0.00.0.0.0.0.0.0	Taxas	3.240.000,00
1.1.2.1.00.0.0.0.0.0.0	Taxas pelo Exercício do Poder de Polícia	2.350.000,00
1.1.2.1.01.0.0.0.0.0.0	Taxas de Inspeção, Controle e Fiscalização	2.000.000,00
1.1.2.1.01.1.0.0.0.0.0	Taxas de Inspeção, Controle e Fiscalização - Principal	2.000.000,00
1.1.2.1.04.0.0.0.0.0.0	Taxa de Controle e Fiscalização Ambiental	200.000,00
1.1.2.1.04.0.1.0.0.0.0	Taxa de Controle e Fiscalização Ambiental - Principal	200.000,00
1.1.2.1.50.0.0.0.0.0.0	Taxa de Fiscalização de Vigilância Sanitária	150.000,00
1.1.2.1.50.0.1.0.0.0.0	Taxa de Fiscalização de Vigilância Sanitária - Principal	150.000,00
1.1.2.2.00.0.0.0.0.0.0	Taxas pela Prestação de Serviços	890.000,00
1.1.2.2.01.0.0.0.0.0.0	Taxas pela Prestação de Serviços em Geral	890.000,00
1.1.2.2.01.1.0.0.0.0.0	Taxas pela Prestação de Serviços em Geral - Principal	890.000,00
1.2.0.0.00.0.0.0.0.0.0	Contribuições	28.136.000,00
1.2.1.0.00.0.0.0.0.0.0	Contribuições Sociais	13.100.000,00
1.2.1.5.00.0.0.0.0.0.0	Contribuições para Regimes Próprios de Previdência e Sistema de Proteção Social	13.100.000,00
1.2.1.5.01.0.0.0.0.0.0	Contribuição do Servidor Civil	13.100.000,00
1.2.1.5.01.1.0.0.0.0.0	Contribuição do Servidor Civil Ativo	13.000.000,00
1.2.1.5.01.1.1.0.0.0.0	Contribuição do Servidor Civil Ativo - Principal	13.000.000,00
1.2.1.5.01.2.0.0.0.0.0	Contribuição do Servidor Civil Inativo	100.000,00
1.2.1.5.01.2.1.0.0.0.0	Contribuição do Servidor Civil Inativo - Principal	100.000,00
1.2.4.0.00.0.0.0.0.0.0	Contribuição para o Custeio do Serviço de Iluminação Pública	15.036.000,00
1.2.4.1.00.0.0.0.0.0.0	Contribuição para o Custeio do Serviço de Iluminação Pública	15.036.000,00
1.2.4.1.50.0.0.0.0.0.0	Contribuição para o Custeio do Serviço de Iluminação Pública	15.036.000,00
1.2.4.1.50.0.1.0.0.0.0	Contribuição para o Custeio do Serviço de Iluminação Pública - Principal	15.036.000,00
1.3.0.0.00.0.0.0.0.0.0	Receita Patrimonial	6.667.600,00

Demonstrativo da Receita/SAGRES Conforme as Fontes de Recursos		Recursos de Todas as Fontes
Código	Descrição	Valor
1.3.1.0.00.0.0.0.0.0.0	Exploração do Patrimônio Imobiliário do Estado	150.000,00
1.3.1.1.00.0.0.0.0.0.0	Exploração do Patrimônio Imobiliário do Estado	150.000,00
1.3.1.1.99.0.0.0.0.0.0	Outras Receitas Imobiliárias	150.000,00
1.3.1.1.99.0.1.0.0.0.0	Outras Receitas Imobiliárias - Principal	150.000,00
1.3.2.0.00.0.0.0.0.0.0	Valores Mobiliários	6.367.600,00
1.3.2.1.00.0.0.0.0.0.0	Juros e Correções Monetárias	6.367.600,00
1.3.2.1.01.0.0.0.0.0.0	Remuneração de Depósitos Bancários	217.600,00
1.3.2.1.01.0.1.0.0.0.0	Remuneração de Depósitos Bancários - Principal	217.600,00
1.3.2.1.04.0.0.0.0.0.0	Remuneração dos Recursos do Regime Próprio de Previdência Social - RPPS	6.150.000,00
1.3.2.1.04.0.1.0.0.0.0	Remuneração dos Recursos do Regime Próprio de Previdência Social - Principal	6.150.000,00
1.3.9.0.00.0.0.0.0.0.0	Demais Receitas Patrimoniais	150.000,00
1.3.9.0.00.1.0.0.0.0.0	Demais Receitas Patrimoniais	150.000,00
1.3.9.0.00.1.1.0.0.0.0	Demais Receitas Patrimoniais - Principal	150.000,00
1.6.0.0.00.0.0.0.0.0.0	Receita de Serviços	150.000,00
1.6.1.0.00.0.0.0.0.0.0	Serviços Administrativos e Comerciais Gerais	150.000,00
1.6.1.1.00.0.0.0.0.0.0	Serviços Administrativos e Comerciais Gerais	150.000,00
1.6.1.1.01.0.0.0.0.0.0	Serviços Administrativos e Comerciais Gerais Prestados por Entidades e Órgãos Públicos em Geral	150.000,00
1.6.1.1.01.0.1.0.0.0.0	Serviços Administrativos e Comerciais Gerais Prestados por Entidades e Órgãos Públicos em Geral - Principal	150.000,00
1.7.0.0.00.0.0.0.0.0.0	Transferências Correntes	326.741.000,00
1.7.1.0.00.0.0.0.0.0.0	Transferências da União e de suas Entidades	159.422.600,00
1.7.1.1.00.0.0.0.0.0.0	Transferências Decorrentes de Participação na Receita da União	76.646.000,00
1.7.1.1.51.0.0.0.0.0.0	Cota-Parte do Fundo de Participação dos Municípios - FPM	76.275.000,00
1.7.1.1.51.1.0.0.0.0.0	Cota-Parte do Fundo de Participação dos Municípios - Cota Mensal	76.275.000,00
1.7.1.1.51.1.1.0.0.0.0	Cota-Parte do Fundo de Participação dos Municípios - Cota Mensal - Principal	76.275.000,00
1.7.1.1.52.0.0.0.0.0.0	Cota-Parte do Imposto Sobre a Propriedade Territorial Rural	371.000,00
1.7.1.1.52.0.1.0.0.0.0	Cota-Parte do Imposto Sobre a Propriedade Territorial Rural - Principal	371.000,00
1.7.1.2.00.0.0.0.0.0.0	Transferências das Compensações Financeiras pela Exploração de Recursos Naturais	7.596.000,00
1.7.1.2.51.0.0.0.0.0.0	Cota-Parte da Compensação Financeira pela Exploração de Recursos Minerais - CFEM	86.000,00
1.7.1.2.51.0.1.0.0.0.0	Cota-Parte da Compensação Financeira pela Exploração de Recursos Minerais - CFEM - Principal	86.000,00
1.7.1.2.52.0.0.0.0.0.0	Cota-Parte da Compensação Financeira pela Produção de Petróleo	7.210.000,00
1.7.1.2.52.0.0.0.0.0.0	Cota-Parte pelo Excedente da Produção do Petróleo - Lei nº 9.478/97, artigo 49, I e II	4.210.000,00
1.7.1.2.52.2.1.0.0.0.0	Cota-Parte pelo Excedente da Produção do Petróleo - Lei nº 9.478/97, artigo 49, I e II - Principal	4.210.000,00
1.7.1.2.52.4.0.0.0.0.0	Cota-Parte do Fundo Especial do Petróleo - FEP	3.000.000,00
1.7.1.2.52.4.1.0.0.0.0	Cota-Parte do Fundo Especial do Petróleo - FEP - Principal	3.000.000,00
1.7.1.2.99.0.0.0.0.0.0	Outras Transferências decorrentes de Compensação Financeira pela Exploração de Recursos Naturais	300.000,00
1.7.1.2.99.0.1.0.0.0.0	Outras Transferências decorrentes de Compensação Financeira pela Exploração de Recursos Naturais - Principal	300.000,00
1.7.1.3.00.0.0.0.0.0.0	Transferências de Recursos do Sistema Único de Saúde - SUS	43.975.000,00
1.7.1.3.50.0.0.0.0.0.0	Transferências de Recursos do Sistema Único de Saúde - SUS - Repasses Fundo a Fundo - Bloco de Manutenção das Ações e Se	43.303.000,00
1.7.1.3.50.1.0.0.0.0.0	Transferências de Recursos do Bloco de Manutenção das Ações e Serviços Públicos de Saúde - Atenção Primária	20.080.000,00
1.7.1.3.50.1.1.0.0.0.0	Transferências de Recursos do Bloco de Manutenção das Ações e Serviços Públicos de Saúde - Atenção Primária - Principal	20.080.000,00
1.7.1.3.50.2.0.0.0.0.0	Transferências de Recursos do Bloco de Manutenção das Ações e Serviços Públicos de Saúde - Atenção Especializada	14.980.000,00
1.7.1.3.50.2.1.0.0.0.0	Transferências de Recursos do Bloco de Manutenção das Ações e Serviços Públicos de Saúde - Atenção Especializada - Princ	14.980.000,00
1.7.1.3.50.3.0.0.0.0.0	Transferências de Recursos do Bloco de Manutenção das Ações e Serviços Públicos de Saúde - Vigilância em Saúde	3.140.000,00

Demonstrativo da Receita/SAGRES Conforme as Fontes de Recursos		Recursos de Todas as Fontes
Código	Descrição	Valor
1.7.1.3.50.3.1.0.0.0.0	Transferências de Recursos do Bloco de Manutenção das Ações e Serviços Públicos de Saúde – Vigilância em Saúde - Princip	3.140.000,00
1.7.1.3.50.4.0.0.0.0.0	Transferências de Recursos do Bloco de Manutenção das Ações e Serviços Públicos de Saúde – Assistência Farmacêutica	5.103.000,00
1.7.1.3.50.4.1.0.0.0.0	Transferências de Recursos do Bloco de Manutenção das Ações e Serviços Públicos de Saúde – Assistência Farmacêutica - Pr	5.103.000,00
1.7.1.3.99.0.0.0.0.0.0	Outras Transferências de Recursos do Sistema Único de Saúde - SUS	672.000,00
1.7.1.3.99.1.0.0.0.0.0	Outras Transferências de Recursos do Sistema Único de Saúde – SUS, não detalhadas anteriormente	672.000,00
1.7.1.3.99.1.1.0.0.0.0	Outras Transferências de Recursos do Sistema Único de Saúde – SUS, não detalhadas anteriormente - Principal	672.000,00
1.7.1.4.00.0.0.0.0.0.0	Transferências de Recursos do Fundo Nacional do Desenvolvimento da Educação – FNDE	9.942.000,00
1.7.1.4.50.0.0.0.0.0.0	Transferências do Salário-Educação	2.469.000,00
1.7.1.4.50.0.1.0.0.0.0	Transferências do Salário-Educação - Principal	2.469.000,00
1.7.1.4.52.0.0.0.0.0.0	Transferências referentes ao Programa Nacional de Alimentação Escolar – PNAE	1.842.000,00
1.7.1.4.52.0.1.0.0.0.0	Transferências referentes ao Programa Nacional de Alimentação Escolar – PNAE - Principal	1.842.000,00
1.7.1.4.53.0.0.0.0.0.0	Transferências referentes ao Programa Nacional de Apoio ao Transporte do Escolar – PNATE	186.000,00
1.7.1.4.53.0.1.0.0.0.0	Transferências referentes ao Programa Nacional de Apoio ao Transporte do Escolar – PNATE - Principal	186.000,00
1.7.1.4.99.0.0.0.0.0.0	Outras Transferências Diretas do Fundo Nacional do Desenvolvimento da Educação - FNDE	5.445.000,00
1.7.1.4.99.0.1.0.0.0.0	Outras Transferências Diretas do Fundo Nacional do Desenvolvimento da Educação - FNDE - Principal	5.445.000,00
1.7.1.5.00.0.0.0.0.0.0	Transferências de Recursos de Complementação da União ao Fundo de Manutenção e Desenvolvimento da Educação Básica e de V	14.726.000,00
1.7.1.5.50.0.0.0.0.0.0	Transferências de Recursos de Complementação da União ao Fundeb – VAAT	14.726.000,00
1.7.1.5.50.1.0.0.0.0.0	Transferências de Recursos de Complementação da União ao Fundeb – VAAT	7.262.000,00
1.7.1.5.50.1.1.0.0.0.0	Transferências de Recursos de Complementação da União ao Fundeb – VAAT - Principal	7.262.000,00
1.7.1.5.50.2.0.0.0.0.0	Transferências de Recursos de Complementação da União ao Fundeb – VAAF	7.464.000,00
1.7.1.5.50.2.1.0.0.0.0	Transferências de Recursos de Complementação da União ao Fundeb – VAAF - Principal	7.464.000,00
1.7.1.6.00.0.0.0.0.0.0	Transferências de Recursos do Fundo Nacional de Assistência Social – FNAS	3.112.000,00
1.7.1.6.50.0.0.0.0.0.0	Transferências de Recursos do Fundo Nacional de Assistência Social – FNAS	3.112.000,00
1.7.1.6.50.1.0.0.0.0.0	Transferências de Recursos do Fundo Nacional de Assistência Social – FNAS	3.112.000,00
1.7.1.6.50.1.1.0.0.0.0	Transferências de Recursos do Fundo Nacional de Assistência Social – FNAS - Principal	3.112.000,00
1.7.1.7.00.0.0.0.0.0.0	Transferências de Convênios da União e de Suas Entidades	32.000,00
1.7.1.7.99.0.0.0.0.0.0	Outras Transferências de Convênios da União e de Suas Entidades	32.000,00
1.7.1.7.99.0.1.0.0.0.0	Outras Transferências de Convênios da União e de Suas Entidades - Principal	32.000,00
1.7.1.9.00.0.0.0.0.0.0	Outras Transferências de Recursos da União e de suas Entidades	3.393.600,00
1.7.1.9.99.0.0.0.0.0.0	Outras Transferências de Recursos da União e de suas Entidades	3.393.600,00
1.7.1.9.99.0.1.0.0.0.0	Outras Transferências de Recursos da União e de suas Entidades - Principal	3.393.600,00
1.7.2.0.00.0.0.0.0.0.0	Transferências dos Estados e do Distrito Federal e de suas Entidades	98.020.000,00
1.7.2.1.00.0.0.0.0.0.0	Participação na Receita dos Estados e Distrito Federal	97.702.000,00
1.7.2.1.50.0.0.0.0.0.0	Cota-Parte do ICMS	90.102.000,00
1.7.2.1.50.0.1.0.0.0.0	Cota-Parte do ICMS - Principal	90.102.000,00
1.7.2.1.51.0.0.0.0.0.0	Cota-Parte do IPVA	6.700.000,00
1.7.2.1.51.0.1.0.0.0.0	Cota-Parte do IPVA - Principal	6.700.000,00
1.7.2.1.52.0.0.0.0.0.0	Cota-Parte do IPI - Municípios	400.000,00
1.7.2.1.52.0.1.0.0.0.0	Cota-Parte do IPI - Municípios - Principal	400.000,00
1.7.2.1.53.0.0.0.0.0.0	Cota-Parte da Contribuição de Intervenção no Domínio Econômico	500.000,00
1.7.2.1.53.0.1.0.0.0.0	Cota-Parte da Contribuição de Intervenção no Domínio Econômico - Principal	500.000,00
1.7.2.3.00.0.0.0.0.0.0	Transferências de Recursos do Sistema Único de Saúde – SUS	36.000,00
1.7.2.3.50.0.0.0.0.0.0	Transferências de Recursos do Sistema Único de Saúde – SUS	36.000,00

Demonstrativo da Receita/SAGRES Conforme as Fontes de Recursos		Recursos de Todas as Fontes
Código	Descrição	Valor
1.7.2.3.50.0.1.0.0.0.0	Transferências de Recursos do Sistema Único de Saúde – SUS - Principal	36.000,00
1.7.2.4.00.0.0.0.0.0.0	Transferências de Convênios dos Estados e DF e de Suas Entidades	282.000,00
1.7.2.4.99.0.0.0.0.0.0	Outras Transferências de Convênios dos Estados e DF e de Suas Entidades	282.000,00
1.7.2.4.99.0.1.0.0.0.0	Outras Transferências de Convênios dos Estados e DF e de Suas Entidades - Principal	282.000,00
1.7.3.0.00.0.0.0.0.0.0	Transferências dos Municípios e de suas Entidades	137.000,00
1.7.3.1.00.0.0.0.0.0.0	Transferências de Recursos do Sistema Único de Saúde – SUS	137.000,00
1.7.3.1.50.0.0.0.0.0.0	Transferências de Recursos do Sistema Único de Saúde – SUS	137.000,00
1.7.3.1.50.0.1.0.0.0.0	Transferências de Recursos do Sistema Único de Saúde – SUS - Principal	137.000,00
1.7.5.0.00.0.0.0.0.0.0	Transferências de Outras Instituições Públicas	69.161.400,00
1.7.5.1.00.0.0.0.0.0.0	Transferências de Recursos do Fundo de Manutenção e Desenvolvimento da Educação Básica e de Valorização dos Profissionais	69.161.400,00
1.7.5.1.50.0.0.0.0.0.0	Transferências de Recursos do Fundo de Manutenção e Desenvolvimento da Educação Básica e de Valorização dos Profissionais	69.161.400,00
1.7.5.1.50.0.1.0.0.0.0	Transferências de Recursos do Fundo de Manutenção e Desenvolvimento da Educação Básica e de Valorização dos Profissionais	69.161.400,00
1.9.0.0.00.0.0.0.0.0.0	Outras Receitas Correntes	1.193.000,00
1.9.2.0.00.0.0.0.0.0.0	Indenizações, Restituições e Ressarcimentos	487.000,00
1.9.2.2.00.0.0.0.0.0.0	Restituições	487.000,00
1.9.2.2.51.0.0.0.0.0.0	Restituições de Recursos do FUNDEB	487.000,00
1.9.2.2.51.0.1.0.0.0.0	Restituições de Recursos do FUNDEB - Principal	487.000,00
1.9.2.8.01.1.1.0.0.0.0	Indenizações - Específicas para Estados/DF/Municípios - Principal	487.000,00
1.9.2.8.02.9.1.0.0.0.0	Outras Restituições - Específicas para Estados/DF/Municípios - Não Especificadas Anteriormente - Principal	203.000,00
1.9.9.0.00.0.0.0.0.0.0	Demais Receitas Correntes	284.000,00
1.9.9.9.00.0.0.0.0.0.0	Outras Receitas Correntes	706.000,00
1.9.9.9.03.0.0.0.0.0.0	Compensações Financeiras entre os Regimes de Previdência	706.000,00
1.9.9.9.03.0.1.0.0.0.0	Compensações Financeiras entre os Regimes de Previdência - Principal	300.000,00
1.9.9.9.99.0.0.0.0.0.0	Outras Receitas	406.000,00
1.9.9.9.99.2.0.0.0.0.0	Outras Receitas Não Arrecadadas e Não Projetadas pela RFB - Primárias	406.000,00
1.9.9.9.99.2.1.0.0.0.0	Outras Receitas Não Arrecadadas e Não Projetadas pela RFB - Primárias - Principal	406.000,00
2.0.0.0.00.0.0.0.0.0.0	Receitas de Capital	4.465.000,00
2.4.0.0.00.0.0.0.0.0.0	Transferências de Capital	4.465.000,00
2.4.1.0.00.0.0.0.0.0.0	Transferências da União e de suas Entidades	2.366.000,00
2.4.1.3.00.0.0.0.0.0.0	Transferências de Recursos do Fundo Nacional de Assistência Social – FNAS	556.000,00
2.4.1.3.50.0.0.0.0.0.0	Transferências de Recursos do Fundo Nacional de Assistência Social – FNAS	556.000,00
2.4.1.3.50.0.1.0.0.0.0	Transferências de Recursos do Fundo Nacional de Assistência Social – FNAS - Principal	556.000,00
2.4.1.4.00.0.0.0.0.0.0	Transferências de Convênios da União e de suas Entidades	1.810.000,00
2.4.1.4.99.0.0.0.0.0.0	Outras Transferências de Convênios da União e de suas Entidades	1.810.000,00
2.4.1.4.99.0.1.0.0.0.0	Outras Transferências de Convênios da União e de suas Entidades - Principal	1.810.000,00
2.4.2.0.00.0.0.0.0.0.0	Transferências dos Estados e do Distrito Federal e de suas Entidades	1.424.000,00
2.4.2.2.00.0.0.0.0.0.0	Transferências de Convênios dos Estados e DF e de suas Entidades	767.000,00
2.4.2.2.99.0.0.0.0.0.0	Outras Transferências de Convênios dos Estados e DF e de suas Entidades	767.000,00
2.4.2.2.99.0.1.0.0.0.0	Outras Transferências de Convênios dos Estados e DF e de suas Entidades - Principal	767.000,00
2.4.2.9.00.0.0.0.0.0.0	Outras Transferências de Recursos dos Estados	657.000,00
2.4.2.9.99.0.0.0.0.0.0	Outras Transferências de Recursos dos Estados	657.000,00
2.4.2.9.99.0.1.0.0.0.0	Outras Transferências de Recursos dos Estados - Principal	657.000,00
2.4.9.0.00.0.0.0.0.0.0	Demais Transferências de Capital	675.000,00

Demonstrativo da Receita/SAGRES Conforme as Fontes de Recursos		Recursos de Todas as Fontes
Código	Descrição	Valor
2.4.9.9.00.0.0.0.0.0.0	Outras Transferências de Capital	675.000,00
2.4.9.9.99.0.0.0.0.0.0	Outras Transferências de Capital	675.000,00
2.4.9.9.99.1.0.0.0.0.0	Outras Transferências de Capital	675.000,00
2.4.9.9.99.1.1.0.0.0.0	Outras Transferências de Capital - Principal	675.000,00
7.0.0.0.00.0.0.0.0.0.0	Receitas Correntes	20.436.000,00
7.2.0.0.00.0.0.0.0.0.0	Contribuições	19.276.000,00
7.2.1.0.00.0.0.0.0.0.0	Contribuições Sociais	19.276.000,00
7.2.1.5.00.0.0.0.0.0.0	Contribuições para Regimes Próprios de Previdência e Sistema de Proteção Social	19.276.000,00
7.2.1.5.02.0.0.0.0.0.0	Contribuição Patronal - Servidor Civil	18.117.000,00
7.2.1.5.02.1.0.0.0.0.0	Contribuição Patronal - Servidor Civil Ativo	18.117.000,00
7.2.1.5.02.1.1.0.0.0.0	Contribuição Patronal - Servidor Civil Ativo - Principal	18.000.000,00
7.2.1.5.02.1.2.0.0.0.0	Contribuição Patronal - Servidor Civil Ativo - Multas e Juros	117.000,00
7.2.1.5.50.0.0.0.0.0.0	Contribuição Patronal - Servidor Civil Inativo e Pensionistas	410.000,00
7.2.1.5.50.1.0.0.0.0.0	Contribuição Patronal - Servidor Civil - Inativo	260.000,00
7.2.1.5.50.1.1.0.0.0.0	Contribuição Patronal - Servidor Civil - Inativo - Multas e Juros	260.000,00
7.2.1.5.50.3.0.0.0.0.0	Contribuição Patronal Oriunda de Sentenças Judiciais - Servidor Civil Inativo	150.000,00
7.2.1.5.50.3.1.0.0.0.0	Contribuição Patronal Oriunda de Sentenças Judiciais - Servidor Civil Inativo - Principal	150.000,00
7.2.1.5.51.0.0.0.0.0.0	Contribuição Patronal - Parcelamentos	749.000,00
7.2.1.5.51.1.0.0.0.0.0	Contribuição Patronal - Servidor Civil Ativo - Parcelamentos	749.000,00
7.2.1.5.51.1.1.0.0.0.0	Contribuição Patronal - Servidor Civil Ativo - Parcelamentos - Principal	749.000,00
7.9.0.0.00.0.0.0.0.0.0	Outras Receitas Correntes	1.160.000,00
7.9.9.0.00.0.0.0.0.0.0	Demais Receitas Correntes	1.160.000,00
7.9.9.9.00.0.0.0.0.0.0	Outras Receitas Correntes	1.160.000,00
7.9.9.9.01.0.0.0.0.0.0	Aportes Periódicos para Amortização de Déficit Atuarial do Regimes Próprios de Previdência e Sistema de Proteção Social	1.160.000,00
7.9.9.9.01.0.1.0.0.0.0	Aportes Periódicos para Amortização de Déficit Atuarial do RPPS - Principal	1.160.000,00
9.0.0.0.00.0.0.0.0.0.0	Dedução de Receitas	-34.769.600,00
9.1.0.0.00.0.0.0.0.0.0	Dedução de Receitas Correntes	-34.769.600,00
9.1.5.0.00.0.0.0.0.0.0	Dedução do Fundeb de Receitas	-34.769.600,00
9.1.5.1.0.00.0.0.0.0.0.0	Receitas Correntes	-34.769.600,00
9.1.5.1.7.0.00.0.0.0.0.0.0	Transferências Correntes	-34.769.600,00
9.1.5.1.7.1.0.00.0.0.0.0.0.0	Transferências da União e de suas Entidades	-15.329.200,00
9.1.5.1.7.1.1.00.0.0.0.0.0.0	Transferências Decorrentes de Participação na Receita da União	-15.329.200,00
9.1.5.1.7.1.1.51.1.0.0.0.0.0.0	Cota-Parte do Fundo de Participação dos Municípios - Cota Mensal	-15.255.000,00
9.1.5.1.7.1.1.51.1.1.0.0.0.0.0.0	Cota-Parte do Fundo de Participação dos Municípios - Cota Mensal - Principal	-15.255.000,00
9.1.5.1.7.1.1.52.0.0.0.0.0.0.0.0	Cota-Parte do Imposto Sobre a Propriedade Territorial Rural	-74.200,00
9.1.5.1.7.1.1.52.0.1.0.0.0.0.0.0	Cota-Parte do Imposto Sobre a Propriedade Territorial Rural - Principal	-74.200,00
9.1.5.1.7.2.0.00.0.0.0.0.0.0.0.0	Transferências dos Estados e do Distrito Federal e de suas Entidades	-19.440.400,00
9.1.5.1.7.2.1.00.0.0.0.0.0.0.0.0	Participação na Receita dos Estados e Distrito Federal	-19.360.400,00
9.1.5.1.7.2.1.50.0.0.0.0.0.0.0.0	Cota-Parte do ICMS	-18.020.400,00
9.1.5.1.7.2.1.50.0.1.0.0.0.0.0.0	Cota-Parte do ICMS - Principal	-18.020.400,00
9.1.5.1.7.2.1.51.0.0.0.0.0.0.0.0	Cota-Parte do IPVA	-1.340.000,00
9.1.5.1.7.2.1.51.0.1.0.0.0.0.0.0	Cota-Parte do IPVA - Principal	-1.340.000,00
9.1.5.1.7.2.1.52.0.0.0.0.0.0.0.0	Cota-Parte do IPI - Municípios	-80.000,00

Prefeitura Municipal de Igarassu - 2023

R\$ 1,00

Demonstrativo da Receita/SAGRES Conforme as Fontes de Recursos

		Recursos de Todas as Fontes	
Código	Descrição	Valor	
9.1.5.1.7.2.1.52.0.1.0	Cota-Parte do IPI - Municípios - Principal	-80.000,00	
TOTAL		382.584.000,00	

Demonstrativo da Receita/STN Conforme as Fontes de Recursos		Recursos de Todas as Fontes
Código	Descrição	Valor
1.0.0.0.0.0.0.0.0.0.0.0	Receitas Correntes.	392.452.600,00
1.1.0.0.0.0.0.0.0.0.0.0	Impostos, Taxas e Contribuições de Melhoria	29.565.000,00
1.1.1.0.0.0.0.0.0.0.0.0	Impostos	26.325.000,00
1.1.1.2.0.0.0.0.0.0.0.0	Impostos sobre o Patrimônio	7.491.000,00
1.1.1.2.50.0.0.0.0.0.0.0.0	Imposto sobre a Propriedade Predial e Territorial Urbana	4.974.000,00
1.1.1.2.50.0.1.0.0.0.0.0.0	Imposto sobre a Propriedade Predial e Territorial Urbana - Principal	3.682.000,00
1.1.1.2.50.0.2.0.0.0.0.0.0	Imposto sobre a Propriedade Predial e Territorial Urbana - Multas e Juros de Mora	84.000,00
1.1.1.2.50.0.3.0.0.0.0.0.0	Imposto sobre a Propriedade Predial e Territorial Urbana - Dívida Ativa	1.024.000,00
1.1.1.2.50.0.4.0.0.0.0.0.0	Imposto sobre a Propriedade Predial e Territorial Urbana - Dívida Ativa - Multas e Juros de Mora da Dívida Ativa	184.000,00
1.1.1.2.53.0.0.0.0.0.0.0.0	Impostos sobre Transmissão "Inter Vivos" de Bens Imóveis e de Direitos Reais sobre Imóveis	2.517.000,00
1.1.1.2.53.0.1.0.0.0.0.0.0	Impostos sobre Transmissão "Inter Vivos" de Bens Imóveis e de Direitos Reais sobre Imóveis - Principal	2.517.000,00
1.1.1.3.00.0.0.0.0.0.0.0.0	Impostos sobre a Renda e Proventos de Qualquer Natureza	6.192.000,00
1.1.1.3.03.0.0.0.0.0.0.0.0	Imposto sobre a Renda - Retido na Fonte	6.192.000,00
1.1.1.3.03.1.0.0.0.0.0.0.0	Imposto sobre a Renda - Retido na Fonte - Trabalho	6.192.000,00
1.1.1.3.03.1.1.0.0.0.0.0.0	Imposto sobre a Renda - Retido na Fonte - Trabalho - Principal	6.192.000,00
1.1.1.4.00.0.0.0.0.0.0.0.0	Impostos sobre a Produção e Circulação de Mercadorias e Serviços	12.642.000,00
1.1.1.4.51.0.0.0.0.0.0.0.0	Impostos sobre Serviços	12.642.000,00
1.1.1.4.51.1.0.0.0.0.0.0.0	Imposto sobre Serviços de Qualquer Natureza - ISSQN	12.642.000,00
1.1.1.4.51.1.1.0.0.0.0.0.0	Imposto sobre Serviços de Qualquer Natureza - ISSQN - Principal	12.642.000,00
1.1.2.0.0.0.0.0.0.0.0.0.0	Taxas	3.240.000,00
1.1.2.1.00.0.0.0.0.0.0.0.0	Taxas pelo Exercício do Poder de Polícia	2.350.000,00
1.1.2.1.01.0.0.0.0.0.0.0.0	Taxas de Inspeção, Controle e Fiscalização	2.000.000,00
1.1.2.1.01.0.1.0.0.0.0.0.0	Taxas de Inspeção, Controle e Fiscalização - Principal	2.000.000,00
1.1.2.1.04.0.0.0.0.0.0.0.0	Taxa de Controle e Fiscalização Ambiental	200.000,00
1.1.2.1.04.0.1.0.0.0.0.0.0	Taxa de Controle e Fiscalização Ambiental - Principal	200.000,00
1.1.2.1.50.0.0.0.0.0.0.0.0	Taxa de Fiscalização de Vigilância Sanitária	150.000,00
1.1.2.1.50.0.1.0.0.0.0.0.0	Taxa de Fiscalização de Vigilância Sanitária - Principal	150.000,00
1.1.2.2.00.0.0.0.0.0.0.0.0	Taxas pela Prestação de Serviços	890.000,00
1.1.2.2.01.0.0.0.0.0.0.0.0	Taxas pela Prestação de Serviços em Geral	890.000,00
1.1.2.2.01.0.1.0.0.0.0.0.0	Taxas pela Prestação de Serviços em Geral - Principal	890.000,00
1.2.0.0.0.0.0.0.0.0.0.0	Contribuições	28.136.000,00
1.2.1.0.0.0.0.0.0.0.0.0.0	Contribuições Sociais	13.100.000,00
1.2.1.5.00.0.0.0.0.0.0.0.0	Contribuições para Regimes Próprios de Previdência e Sistema de Proteção Social	13.100.000,00
1.2.1.5.01.0.0.0.0.0.0.0.0	Contribuição do Servidor Civil	13.100.000,00
1.2.1.5.01.1.0.0.0.0.0.0.0	Contribuição do Servidor Civil Ativo	13.000.000,00
1.2.1.5.01.1.1.0.0.0.0.0.0	Contribuição do Servidor Civil Ativo - Principal	13.000.000,00
1.2.1.5.01.2.0.0.0.0.0.0.0	Contribuição do Servidor Civil Inativo	100.000,00
1.2.1.5.01.2.1.0.0.0.0.0.0	Contribuição do Servidor Civil Inativo - Principal	100.000,00
1.2.4.0.0.0.0.0.0.0.0.0.0	Contribuição para o Custeio do Serviço de Iluminação Pública	15.036.000,00
1.2.4.1.00.0.0.0.0.0.0.0.0	Contribuição para o Custeio do Serviço de Iluminação Pública	15.036.000,00
1.2.4.1.50.0.0.0.0.0.0.0.0	Contribuição para o Custeio do Serviço de Iluminação Pública	15.036.000,00
1.2.4.1.50.0.1.0.0.0.0.0.0	Contribuição para o Custeio do Serviço de Iluminação Pública - Principal	15.036.000,00
1.3.0.0.0.0.0.0.0.0.0.0.0	Receita Patrimonial	6.667.600,00

Demonstrativo da Receita/STN Conforme as Fontes de Recursos		Recursos de Todas as Fontes
Código	Descrição	Valor
1.3.1.0.0.0.0.0.0.0	Exploração do Patrimônio Imobiliário do Estado	150.000,00
1.3.1.1.0.0.0.0.0.0	Exploração do Patrimônio Imobiliário do Estado	150.000,00
1.3.1.1.99.0.0.0.0.0	Outras Receitas Imobiliárias	150.000,00
1.3.1.1.99.0.1.0.0.0	Outras Receitas Imobiliárias - Principal	150.000,00
1.3.2.0.0.0.0.0.0.0	Valores Mobiliários	6.367.600,00
1.3.2.1.0.0.0.0.0.0	Juros e Correções Monetárias	6.367.600,00
1.3.2.1.01.0.0.0.0.0	Remuneração de Depósitos Bancários	217.600,00
1.3.2.1.01.0.1.0.0.0	Remuneração de Depósitos Bancários - Principal	217.600,00
1.3.2.1.04.0.0.0.0.0	Remuneração dos Recursos do Regime Próprio de Previdência Social - RPPS	6.150.000,00
1.3.2.1.04.0.1.0.0.0	Remuneração dos Recursos do Regime Próprio de Previdência Social - RPPS - Principal	6.150.000,00
1.3.9.0.0.0.0.0.0.0	Demais Receitas Patrimoniais	150.000,00
1.3.9.9.0.0.0.0.0.0	Outras Receitas Patrimoniais	150.000,00
1.3.9.9.99.0.0.0.0.0	Outras Receitas Patrimoniais	150.000,00
1.3.9.9.99.0.1.0.0.0	Outras Receitas Patrimoniais - Principal	150.000,00
1.6.0.0.0.0.0.0.0.0	Receita de Serviços	150.000,00
1.6.1.0.0.0.0.0.0.0	Serviços Administrativos e Comerciais Gerais	150.000,00
1.6.1.1.0.0.0.0.0.0	Serviços Administrativos e Comerciais Gerais	150.000,00
1.6.1.1.01.0.0.0.0.0	Serviços Administrativos e Comerciais Gerais Prestados por Entidades e Órgãos Públicos em Geral	150.000,00
1.6.1.1.01.0.1.0.0.0	Serviços Administrativos e Comerciais Gerais Prestados por Entidades e Órgãos Públicos em Geral - Principal	150.000,00
1.7.0.0.0.0.0.0.0.0	Transferências Correntes	326.741.000,00
1.7.1.0.0.0.0.0.0.0	Transferências da União e de suas Entidades	159.422.600,00
1.7.1.1.0.0.0.0.0.0	Transferências Decorrentes de Participação na Receita da União	76.646.000,00
1.7.1.1.51.0.0.0.0.0	Cota-Parte do Fundo de Participação dos Municípios - FPM	76.275.000,00
1.7.1.1.51.1.0.0.0.0	Cota-Parte do Fundo de Participação dos Municípios - Cota Mensal	76.275.000,00
1.7.1.1.51.1.1.0.0.0	Cota-Parte do Fundo de Participação dos Municípios - Cota Mensal - Principal	76.275.000,00
1.7.1.1.52.0.0.0.0.0	Cota-Parte do Imposto Sobre a Propriedade Territorial Rural	371.000,00
1.7.1.1.52.0.1.0.0.0	Cota-Parte do Imposto Sobre a Propriedade Territorial Rural - Principal	371.000,00
1.7.1.2.0.0.0.0.0.0	Transferências das Compensações Financeiras pela Exploração de Recursos Naturais	7.596.000,00
1.7.1.2.51.0.0.0.0.0	Cota-Parte da Compensação Financeira pela Exploração de Recursos Minerais - CFEM	86.000,00
1.7.1.2.51.0.1.0.0.0	Cota-Parte da Compensação Financeira pela Exploração de Recursos Minerais - CFEM - Principal	86.000,00
1.7.1.2.52.0.0.0.0.0	Cota-Parte da Compensação Financeira pela Produção de Petróleo	7.210.000,00
1.7.1.2.52.2.0.0.0.0	Cota-Parte pelo Excedente da Produção do Petróleo - Lei nº 9.478/97, artigo 49, I e II	4.210.000,00
1.7.1.2.52.2.1.0.0.0	Cota-Parte pelo Excedente da Produção do Petróleo - Lei nº 9.478/97, artigo 49, I e II - Principal	4.210.000,00
1.7.1.2.52.4.0.0.0.0	Cota-Parte do Fundo Especial do Petróleo - FEP	3.000.000,00
1.7.1.2.52.4.1.0.0.0	Cota-Parte do Fundo Especial do Petróleo - FEP - Principal	3.000.000,00
1.7.1.2.99.0.0.0.0.0	Outras Transferências decorrentes de Compensação Financeira pela Exploração de Recursos Naturais	300.000,00
1.7.1.2.99.0.1.0.0.0	Outras Transferências decorrentes de Compensação Financeira pela Exploração de Recursos Naturais - Principal	300.000,00
1.7.1.3.00.0.0.0.0.0	Transferências de Recursos do Sistema Único de Saúde - SUS	43.975.000,00
1.7.1.3.50.0.0.0.0.0	Transferências de Recursos do Sistema Único de Saúde - SUS - Repasses Fundo a Fundo - Bloco de Manutenção das Ações e Se	43.303.000,00
1.7.1.3.50.1.0.0.0.0	Transferências de Recursos do Bloco de Manutenção das Ações e Serviços Públicos de Saúde - Atenção Primária	20.080.000,00
1.7.1.3.50.1.1.0.0.0	Transferências de Recursos do Bloco de Manutenção das Ações e Serviços Públicos de Saúde - Atenção Primária - Principal	20.080.000,00
1.7.1.3.50.2.0.0.0.0	Transferências de Recursos do Bloco de Manutenção das Ações e Serviços Públicos de Saúde - Atenção Especializada	14.980.000,00
1.7.1.3.50.2.1.0.0.0	Transferências de Recursos do Bloco de Manutenção das Ações e Serviços Públicos de Saúde - Atenção Especializada - Princ	14.980.000,00

Demonstrativo da Receita/STN Conforme as Fontes de Recursos		Recursos de Todas as Fontes
Código	Descrição	Valor
1.7.1.3.50.3.0.0.0.0.0.0	Transferências de Recursos do Bloco de Manutenção das Ações e Serviços Públicos de Saúde – Vigilância em Saúde	3.140.000,00
1.7.1.3.50.3.1.0.0.0.0.0	Transferências de Recursos do Bloco de Manutenção das Ações e Serviços Públicos de Saúde – Vigilância em Saúde - Princip	3.140.000,00
1.7.1.3.50.4.0.0.0.0.0.0	Transferências de Recursos do Bloco de Manutenção das Ações e Serviços Públicos de Saúde – Assistência Farmacêutica	5.103.000,00
1.7.1.3.50.4.1.0.0.0.0.0	Transferências de Recursos do Bloco de Manutenção das Ações e Serviços Públicos de Saúde – Assistência Farmacêutica - Pr	5.103.000,00
1.7.1.3.99.0.0.0.0.0.0.0	Outras Transferências de Recursos do Sistema Único de Saúde - SUS	672.000,00
1.7.1.3.99.0.1.0.0.0.0.0	Outras Transferências de Recursos do Sistema Único de Saúde - SUS - Principal	672.000,00
1.7.1.4.00.0.0.0.0.0.0.0	Transferências de Recursos do Fundo Nacional do Desenvolvimento da Educação – FNDE	9.942.000,00
1.7.1.4.50.0.0.0.0.0.0.0	Transferências do Salário-Educação	2.469.000,00
1.7.1.4.50.0.1.0.0.0.0.0	Transferências do Salário-Educação - Principal	2.469.000,00
1.7.1.4.52.0.0.0.0.0.0.0	Transferências referentes ao Programa Nacional de Alimentação Escolar – PNAE	1.842.000,00
1.7.1.4.52.0.1.0.0.0.0.0	Transferências referentes ao Programa Nacional de Alimentação Escolar – PNAE - Principal	1.842.000,00
1.7.1.4.53.0.0.0.0.0.0.0	Transferências referentes ao Programa Nacional de Apoio ao Transporte do Escolar – PNATE	186.000,00
1.7.1.4.53.0.1.0.0.0.0.0	Transferências referentes ao Programa Nacional de Apoio ao Transporte do Escolar – PNATE - Principal	186.000,00
1.7.1.4.99.0.0.0.0.0.0.0	Outras Transferências Diretas do Fundo Nacional do Desenvolvimento da Educação - FNDE	5.445.000,00
1.7.1.4.99.0.1.0.0.0.0.0	Outras Transferências Diretas do Fundo Nacional do Desenvolvimento da Educação - FNDE - Principal	5.445.000,00
1.7.1.5.00.0.0.0.0.0.0.0	Transferências de Recursos de Complementação da União ao Fundo de Manutenção e Desenvolvimento da Educação Básica e de V	14.726.000,00
1.7.1.5.50.0.0.0.0.0.0.0	Transferências de Recursos de Complementação da União ao Fundeb – VAAT	7.262.000,00
1.7.1.5.50.0.1.0.0.0.0.0	Transferências de Recursos de Complementação da União ao Fundeb – VAAT - Principal	7.262.000,00
1.7.1.5.51.0.0.0.0.0.0.0	Transferências de Recursos de Complementação da União ao Fundeb – VAAF	7.464.000,00
1.7.1.5.51.0.1.0.0.0.0.0	Transferências de Recursos de Complementação da União ao Fundeb – VAAF - Principal	7.464.000,00
1.7.1.6.00.0.0.0.0.0.0.0	Transferências de Recursos do Fundo Nacional de Assistência Social – FNAS	3.112.000,00
1.7.1.6.50.0.0.0.0.0.0.0	Transferências de Recursos do Fundo Nacional de Assistência Social – FNAS	3.112.000,00
1.7.1.6.50.0.1.0.0.0.0.0	Transferências de Recursos do Fundo Nacional de Assistência Social – FNAS - Principal	3.112.000,00
1.7.1.7.00.0.0.0.0.0.0.0	Transferências de Convênios da União e de Suas Entidades	32.000,00
1.7.1.7.99.0.0.0.0.0.0.0	Outras Transferências de Convênios da União e de Suas Entidades	32.000,00
1.7.1.7.99.0.1.0.0.0.0.0	Outras Transferências de Convênios da União e de Suas Entidades - Principal	32.000,00
1.7.1.9.00.0.0.0.0.0.0.0	Outras Transferências de Recursos da União e de suas Entidades	3.393.600,00
1.7.1.9.99.0.0.0.0.0.0.0	Outras Transferências de Recursos da União e de suas Entidades	3.393.600,00
1.7.1.9.99.0.1.0.0.0.0.0	Outras Transferências de Recursos da União e de suas Entidades - Principal	3.393.600,00
1.7.2.0.00.0.0.0.0.0.0.0	Transferências dos Estados e do Distrito Federal e de suas Entidades	98.020.000,00
1.7.2.1.00.0.0.0.0.0.0.0	Participação na Receita dos Estados e Distrito Federal	97.702.000,00
1.7.2.1.50.0.0.0.0.0.0.0	Cota-Parte do ICMS	90.102.000,00
1.7.2.1.50.0.1.0.0.0.0.0	Cota-Parte do ICMS - Principal	90.102.000,00
1.7.2.1.51.0.0.0.0.0.0.0	Cota-Parte do IPVA	6.700.000,00
1.7.2.1.51.0.1.0.0.0.0.0	Cota-Parte do IPVA - Principal	6.700.000,00
1.7.2.1.52.0.0.0.0.0.0.0	Cota-Parte do IPI - Municípios	400.000,00
1.7.2.1.52.0.1.0.0.0.0.0	Cota-Parte do IPI - Municípios - Principal	400.000,00
1.7.2.1.53.0.0.0.0.0.0.0	Cota-Parte da Contribuição de Intervenção no Domínio Econômico	500.000,00
1.7.2.1.53.0.1.0.0.0.0.0	Cota-Parte da Contribuição de Intervenção no Domínio Econômico - Principal	500.000,00
1.7.2.3.00.0.0.0.0.0.0.0	Transferências de Recursos do Sistema Único de Saúde – SUS	36.000,00
1.7.2.3.50.0.0.0.0.0.0.0	Transferências de Recursos do Sistema Único de Saúde – SUS	36.000,00
1.7.2.3.50.0.1.0.0.0.0.0	Transferências de Recursos do Sistema Único de Saúde – SUS - Principal	36.000,00
1.7.2.4.00.0.0.0.0.0.0.0	Transferências de Convênios dos Estados e DF e de Suas Entidades	282.000,00

Demonstrativo da Receita/STN Conforme as Fontes de Recursos		Recursos de Todas as Fontes
Código	Descrição	Valor
1.7.2.4.99.0.0.0.0.0.0	Outras Transferências de Convênios dos Estados e DF e de Suas Entidades	282.000,00
1.7.2.4.99.0.1.0.0.0.0	Outras Transferências de Convênios dos Estados e DF e de Suas Entidades - Principal	282.000,00
1.7.3.0.0.0.0.0.0.0.0	Transferências dos Municípios e de suas Entidades	137.000,00
1.7.3.1.00.0.0.0.0.0.0	Transferências de Recursos do Sistema Único de Saúde – SUS	137.000,00
1.7.3.1.50.0.0.0.0.0.0	Transferências de Recursos do Sistema Único de Saúde – SUS	137.000,00
1.7.3.1.50.0.1.0.0.0.0	Transferências de Recursos do Sistema Único de Saúde – SUS - Principal	137.000,00
1.7.5.0.0.0.0.0.0.0.0	Transferências de Outras Instituições Públicas	69.161.400,00
1.7.5.1.00.0.0.0.0.0.0	Transferências de Recursos do Fundo de Manutenção e Desenvolvimento da Educação Básica e de Valorização dos Profissionais	69.161.400,00
1.7.5.1.50.0.0.0.0.0.0	Transferências de Recursos do Fundo de Manutenção e Desenvolvimento da Educação Básica e de Valorização dos Profissionais	69.161.400,00
1.7.5.1.50.0.1.0.0.0.0	Transferências de Recursos do Fundo de Manutenção e Desenvolvimento da Educação Básica e de Valorização dos Profissionais	69.161.400,00
1.9.0.0.0.0.0.0.0.0.0	Outras Receitas Correntes	1.193.000,00
1.9.2.0.0.0.0.0.0.0.0	Indenizações, Restituições e Ressarcimentos	487.000,00
1.9.2.1.00.0.0.0.0.0.0	Indenizações	203.000,00
1.9.2.1.99.0.0.0.0.0.0	Outras Indenizações	203.000,00
1.9.2.1.99.0.1.0.0.0.0	Outras Indenizações - Principal	203.000,00
1.9.2.2.00.0.0.0.0.0.0	Restituições	284.000,00
1.9.2.2.99.0.0.0.0.0.0	Outras Restituições	284.000,00
1.9.2.2.99.0.1.0.0.0.0	Outras Restituições - Principal	284.000,00
1.9.9.0.0.0.0.0.0.0.0	Demais Receitas Correntes	706.000,00
1.9.9.9.00.0.0.0.0.0.0	Outras Receitas Correntes	706.000,00
1.9.9.9.03.0.0.0.0.0.0	Compensações Financeiras entre os Regimes de Previdência	300.000,00
1.9.9.9.03.0.1.0.0.0.0	Compensações Financeiras entre os Regimes de Previdência - Principal	300.000,00
1.9.9.9.99.0.0.0.0.0.0	Outras Receitas	406.000,00
1.9.9.9.99.2.0.0.0.0.0	Outras Receitas Não Arrecadadas e Não Projetadas pela RFB - Primárias	406.000,00
1.9.9.9.99.2.1.0.0.0.0	Outras Receitas Não Arrecadadas e Não Projetadas pela RFB - Primárias - Principal	406.000,00
2.0.0.0.0.0.0.0.0.0.0	Receitas de Capital	4.465.000,00
2.4.0.0.0.0.0.0.0.0.0	Transferências de Capital	4.465.000,00
2.4.1.0.0.0.0.0.0.0.0	Transferências da União e de suas Entidades	3.041.000,00
2.4.1.3.00.0.0.0.0.0.0	Transferências de Recursos do Fundo Nacional de Assistência Social – FNAS	556.000,00
2.4.1.3.50.0.0.0.0.0.0	Transferências de Recursos do Fundo Nacional de Assistência Social – FNAS	556.000,00
2.4.1.3.50.0.1.0.0.0.0	Transferências de Recursos do Fundo Nacional de Assistência Social – FNAS - Principal	556.000,00
2.4.1.4.00.0.0.0.0.0.0	Transferências de Convênios da União e de suas Entidades	1.810.000,00
2.4.1.4.99.0.0.0.0.0.0	Outras Transferências de Convênios da União e de suas Entidades	1.810.000,00
2.4.1.4.99.0.1.0.0.0.0	Outras Transferências de Convênios da União e de suas Entidades - Principal	1.810.000,00
2.4.1.9.00.0.0.0.0.0.0	Outras Transferências de Recursos da União e de suas Entidades	675.000,00
2.4.1.9.99.0.0.0.0.0.0	Outras Transferências de Recursos da União e de suas Entidades	675.000,00
2.4.1.9.99.0.1.0.0.0.0	Outras Transferências de Recursos da União e de suas Entidades - Principal	675.000,00
2.4.2.0.0.0.0.0.0.0.0	Transferências dos Estados e do Distrito Federal e de suas Entidades	1.424.000,00
2.4.2.2.00.0.0.0.0.0.0	Transferências de Convênios dos Estados e DF e de suas Entidades	767.000,00
2.4.2.2.99.0.0.0.0.0.0	Outras Transferências de Convênios dos Estados e DF e de suas Entidades	767.000,00
2.4.2.2.99.0.1.0.0.0.0	Outras Transferências de Convênios dos Estados e DF e de suas Entidades - Principal	767.000,00
2.4.2.9.00.0.0.0.0.0.0	Outras Transferências de Recursos dos Estados	657.000,00
2.4.2.9.99.0.0.0.0.0.0	Outras Transferências de Recursos dos Estados	657.000,00

Demonstrativo da Receita/STN Conforme as Fontes de Recursos		Recursos de Todas as Fontes
Código	Descrição	Valor
2.4.2.9.99.0.1.0.0.0.0	Outras Transferências de Recursos dos Estados - Principal	657.000,00
7.2.1.5.02.1.1.0.0.0.0	Contribuição Patronal - Servidor Civil Ativo - Principal	18.000.000,00
7.2.1.5.02.1.2.0.0.0.0	Contribuição Patronal - Servidor Civil Ativo - Multas e Juros	117.000,00
7.2.1.5.50.1.2.0.0.0.0	Contribuição Patronal - Servidor Civil - Inativo - Multas e Juros	260.000,00
7.2.1.5.50.3.1.0.0.0.0	Contribuição Patronal Oriunda de Sentenças Judiciais - Servidor Civil Inativo - Principal	150.000,00
7.2.1.5.51.1.1.0.0.0.0	Contribuição Patronal - Servidor Civil Ativo - Parcelamentos - Principal	749.000,00
7.9.9.9.01.0.1.0.0.0.0	Aportes Periódicos para Amortização de Déficit Atuarial do RPPS - Principal	1.160.000,00
9.0.0.0.0.0.0.0.0.0	Dedução de Receitas	-34.769.600,00
9.1.0.0.0.0.0.0.0.0	Dedução de Receitas Correntes	-34.769.600,00
9.1.5.0.0.0.0.0.0.0	Dedução do Fundeb de Receitas	-34.769.600,00
9.1.5.1.0.0.0.0.0.0	Receitas Correntes	-34.769.600,00
9.1.5.1.7.0.0.0.0.0.0	Transferências Correntes	-34.769.600,00
9.1.5.1.7.1.0.0.0.0.0	Transferências da União e de suas Entidades	-15.329.200,00
9.1.5.1.7.1.1.0.0.0.0	Transferências Decorrentes de Participação na Receita da União	-15.329.200,00
9.1.5.1.7.1.1.51.0.0.0	Cota-Parte do Fundo de Participação dos Municípios - FPM	-15.255.000,00
9.1.5.1.7.1.1.51.1.0.0	Cota-Parte do Fundo de Participação dos Municípios - Cota Mensal	-15.255.000,00
9.1.5.1.7.1.1.51.1.1.0	Cota-Parte do Fundo de Participação dos Municípios - Cota Mensal - Principal	-15.255.000,00
9.1.5.1.7.1.1.52.0.0.0	Cota-Parte do Imposto Sobre a Propriedade Territorial Rural	-74.200,00
9.1.5.1.7.1.1.52.0.1.0	Cota-Parte do Imposto Sobre a Propriedade Territorial Rural - Principal	-74.200,00
9.1.5.1.7.2.0.0.0.0.0	Transferências dos Estados e do Distrito Federal e de suas Entidades	-19.440.400,00
9.1.5.1.7.2.1.0.0.0.0	Participação na Receita dos Estados e Distrito Federal	-19.440.400,00
9.1.5.1.7.2.1.50.0.0.0	Cota-Parte do ICMS	-18.020.400,00
9.1.5.1.7.2.1.50.0.1.0	Cota-Parte do ICMS - Principal	-18.020.400,00
9.1.5.1.7.2.1.51.0.0.0	Cota-Parte do IPVA	-1.340.000,00
9.1.5.1.7.2.1.51.0.1.0	Cota-Parte do IPVA - Principal	-1.340.000,00
9.1.5.1.7.2.1.52.0.0.0	Cota-Parte do IPI - Municípios	-80.000,00
9.1.5.1.7.2.1.52.0.1.0	Cota-Parte do IPI - Municípios - Principal	-80.000,00
	TOTAL	382.584.000,00